

บริษัท มติชน จำกัด (มหาชน) และบริษัทย่อย
งบแสดงฐานะการเงิน
ณ วันที่ 31 ธันวาคม 2554 และ 2553

	งบการเงินรวม		งบการเงินเฉพาะกิจการ	
	31 ธันวาคม 2554	31 ธันวาคม 2553	31 ธันวาคม 2554	31 ธันวาคม 2553
	บาท	บาท	บาท	บาท
สินทรัพย์				
สินทรัพย์หมุนเวียน				
เงินสดและรายการเทียบเท่าเงินสด (หมายเหตุ 9)	277,749,240.41	413,701,771.88	201,851,416.53	293,278,351.83
เงินลงทุนชั่วคราว (หมายเหตุ 10)	551,958,909.90	358,521,594.97	341,155,193.75	228,313,084.28
ลูกหนี้การค้าและตัวเงินรับ-สุทธิ (หมายเหตุ 11)	218,180,374.30	231,708,207.13	85,557,029.34	93,344,213.70
ลูกหนี้การค้าและตัวเงินรับ-บริษัทย่อย (หมายเหตุ 7.1, 12)	-	-	103,119,133.99	116,949,341.20
สินค้าคงเหลือ-สุทธิ (หมายเหตุ 13)	136,700,630.13	154,850,249.93	88,042,659.02	110,398,831.04
สินทรัพย์หมุนเวียนอื่น	11,178,668.31	9,387,378.06	5,734,867.81	6,796,648.27
รวมสินทรัพย์หมุนเวียน	1,195,767,823.05	1,168,169,201.97	825,460,300.44	849,080,470.32
สินทรัพย์ไม่หมุนเวียน				
เงินให้กู้ยืมแก่พนักงาน	1,120,000.00	-	1,020,000.00	-
เงินลงทุนระยะยาว (หมายเหตุ 14)	-	10,000,000.00	-	10,000,000.00
เงินลงทุนในบริษัทย่อย (หมายเหตุ 15)	-	-	264,994,000.00	264,994,000.00
ที่ดิน อาคาร และอุปกรณ์-สุทธิ (หมายเหตุ 16)	778,525,963.94	800,534,617.29	510,740,902.53	520,357,973.02
สินทรัพย์ไม่มีตัวตน (หมายเหตุ 17)	7,325,475.93	653,668.32	6,021,154.90	-
สินทรัพย์ไม่หมุนเวียนอื่น-สุทธิ (หมายเหตุ 18)	5,697,343.28	5,819,994.30	3,711,362.17	2,621,500.00
รวมสินทรัพย์ไม่หมุนเวียน	792,668,783.15	817,008,279.91	786,487,419.60	797,973,473.02
รวมสินทรัพย์	1,988,436,606.20	1,985,177,481.88	1,611,947,720.04	1,647,053,943.34



หมายเหตุประกอบงบการเงินเป็นส่วนหนึ่งของงบการเงินนี้

MATICHON PUBLIC COMPANY LIMITED AND ITS SUBSIDIARY COMPANIES
STATEMENTS OF FINANCIAL POSITION
As of December 31, 2011 and 2010

	CONSOLIDATED		SEPARATE	
	FINANCIAL STATEMENTS		FINANCIAL STATEMENTS	
	December 31, 2011	December 31, 2010	December 31, 2011	December 31, 2010
	Baht	Baht	Baht	Baht
ASSETS				
CURRENT ASSETS				
Cash and Cash Equivalent Items (Note 9)	277,749,240.41	413,701,771.88	201,851,416.53	293,278,351.83
Temporary Investment (Note 10)	551,958,909.90	358,521,594.97	341,155,193.75	228,313,084.28
Trade Accounts and Notes Receivable-Net (Note 11)	218,180,374.30	231,708,207.13	85,557,029.34	93,344,213.70
Trade Accounts and Notes Receivable-Subsidiary Companies (Note 7.1, 12)	-	-	103,119,133.99	116,949,341.20
Inventories-Net (Note 13)	136,700,630.13	154,850,249.93	88,042,659.02	110,398,831.04
Other Current Assets	11,178,668.31	9,387,378.06	5,734,867.81	6,796,648.27
TOTAL CURRENT ASSETS	1,195,767,823.05	1,168,169,201.97	825,460,300.44	849,080,470.32
NON-CURRENT ASSETS				
Loans to Employees	1,120,000.00	-	1,020,000.00	-
Long - Term Investment (Note 14)	-	10,000,000.00	-	10,000,000.00
Investments in Subsidiary Companies (Note 15)	-	-	264,994,000.00	264,994,000.00
Property, Plant and Equipments-Net (Note 16)	778,525,963.94	800,534,617.29	510,740,902.53	520,357,973.02
Intangible Assets (Note 17)	7,325,475.93	653,668.32	6,021,154.90	-
Other Non - Current Assets-Net (Note 18)	5,697,343.28	5,819,994.30	3,711,362.17	2,621,500.00
TOTAL NON-CURRENT ASSETS	792,668,783.15	817,008,279.91	786,487,419.60	797,973,473.02
TOTAL ASSETS	1,988,436,606.20	1,985,177,481.88	1,611,947,720.04	1,647,053,943.34

Notes to financial statements are an integral part of the above statements.



บริษัท มติชน จำกัด (มหาชน) และบริษัทย่อย
งบแสดงฐานะการเงิน
ณ วันที่ 31 ธันวาคม 2554 และ 2553

	งบการเงินรวม		งบการเงินเฉพาะกิจการ	
	31 ธันวาคม 2554	31 ธันวาคม 2553	31 ธันวาคม 2554	31 ธันวาคม 2553
	บาท	บาท	บาท	บาท
หนี้สินและส่วนของผู้ถือหุ้น				
หนี้สินหมุนเวียน				
เงินกู้ยืมระยะสั้นจากสถาบันการเงิน (หมายเหตุ 19, 20)	-	19,981,377.82	-	19,981,377.82
เจ้าหนี้การค้าและตัวเงินจ่าย	63,303,419.81	72,943,985.03	46,822,627.25	65,388,831.94
หนี้สินหมุนเวียนอื่น				
ค่าใช้จ่ายค้างจ่าย	68,616,885.41	69,214,360.01	45,766,765.91	45,045,744.47
ภาษีเงินได้นิติบุคคลค้างจ่าย	9,975,817.14	18,775,900.69	2,410,249.62	12,711,743.48
อื่น ๆ	25,102,557.53	25,485,216.19	17,862,444.48	18,122,386.24
รวมหนี้สินหมุนเวียน	<u>166,998,679.89</u>	<u>206,400,839.74</u>	<u>112,862,087.26</u>	<u>161,250,083.95</u>
หนี้สินไม่หมุนเวียน				
ประมาณการหนี้สินผลประโยชน์ของพนักงาน(หมายเหตุ 21)	270,632,548.00	-	209,349,113.00	-
หนี้สินไม่หมุนเวียนอื่น	<u>3,234,062.00</u>	<u>3,344,762.00</u>	<u>-</u>	<u>-</u>
รวมหนี้สินไม่หมุนเวียน	<u>273,866,610.00</u>	<u>3,344,762.00</u>	<u>209,349,113.00</u>	<u>-</u>
รวมหนี้สิน	<u>440,865,289.89</u>	<u>209,745,601.74</u>	<u>322,211,200.26</u>	<u>161,250,083.95</u>
ส่วนของผู้ถือหุ้น				
ทุนเรือนหุ้น (หมายเหตุ 22)				
ทุนจดทะเบียน				
หุ้นสามัญ 225,349,200 หุ้น มูลค่าหุ้นละ 1.00 บาท	225,349,200.00	225,349,200.00	225,349,200.00	225,349,200.00
หุ้นที่ออกและเรียกชำระแล้ว				
หุ้นสามัญ 185,349,200 หุ้น มูลค่าหุ้นละ 1.00 บาท	185,349,200.00	185,349,200.00	185,349,200.00	185,349,200.00
ส่วนเกินมูลค่าหุ้น	<u>585,000,000.00</u>	<u>585,000,000.00</u>	<u>585,000,000.00</u>	<u>585,000,000.00</u>
กำไรสะสม				
จัดสรรแล้ว				
สำรองตามกฎหมาย	44,000,000.00	44,000,000.00	44,000,000.00	44,000,000.00
ยังไม่ได้จัดสรร	<u>733,222,116.31</u>	<u>961,082,680.14</u>	<u>475,387,319.78</u>	<u>671,454,659.39</u>
รวมส่วนของผู้ถือหุ้น	<u>1,547,571,316.31</u>	<u>1,775,431,880.14</u>	<u>1,289,736,519.78</u>	<u>1,485,803,859.39</u>
รวมหนี้สินและส่วนของผู้ถือหุ้น	<u>1,988,436,606.20</u>	<u>1,985,177,481.88</u>	<u>1,611,947,720.04</u>	<u>1,647,053,943.34</u>



หมายเหตุประกอบงบการเงินเป็นส่วนหนึ่งของงบการเงินนี้

MATICHON PUBLIC COMPANY LIMITED AND ITS SUBSIDIARY COMPANIES
STATEMENTS OF FINANCIAL POSITION
As of December 31, 2011 and 2010

	CONSOLIDATED		SEPARATE	
	FINANCIAL STATEMENTS		FINANCIAL STATEMENTS	
	December 31, 2011	December 31, 2010	December 31, 2011	December 31, 2010
	Baht	Baht	Baht	Baht
LIABILITIES AND SHAREHOLDERS' EQUITY				
CURRENT LIABILITIES				
Short - Term Loan from Financial Institution (Note 19, 20)	-	19,981,377.82	-	19,981,377.82
Trade Accounts and Notes Payable	63,303,419.81	72,943,985.03	46,822,627.25	65,388,831.94
Other Current Liabilities				
Accrued Expenses	68,616,885.41	69,214,360.01	45,766,765.91	45,045,744.47
Accrued Corporate Income Tax	9,975,817.14	18,775,900.69	2,410,249.62	12,711,743.48
Others	25,102,557.53	25,485,216.19	17,862,444.48	18,122,386.24
TOTAL CURRENT LIABILITIES	166,998,679.89	206,400,839.74	112,862,087.26	161,250,083.95
NON-CURRENT LIABILITIES				
Provision for Employee Benefit (Note 21)	270,632,548.00	-	209,349,113.00	-
Other Non-Current Liabilities	3,234,062.00	3,344,762.00	-	-
TOTAL NON-CURRENT LIABILITIES	273,866,610.00	3,344,762.00	209,349,113.00	-
TOTAL LIABILITIES	440,865,289.89	209,745,601.74	322,211,200.26	161,250,083.95
SHAREHOLDERS' EQUITY				
Share Capital (Note 22)				
Authorized Share Capital				
225,349,200 Ordinary Shares Par Value Baht 1.00	225,349,200.00	225,349,200.00	225,349,200.00	225,349,200.00
Issued and Paid-up Share Capital				
185,349,200 Ordinary Shares Par Value Baht 1.00	185,349,200.00	185,349,200.00	185,349,200.00	185,349,200.00
Premium on Share Capital	585,000,000.00	585,000,000.00	585,000,000.00	585,000,000.00
Retained Earnings				
Appropriated				
Legal Reserve	44,000,000.00	44,000,000.00	44,000,000.00	44,000,000.00
Unappropriated	733,222,116.31	961,082,680.14	475,387,319.78	671,454,659.39
TOTAL SHAREHOLDERS' COMPANY	1,547,571,316.31	1,775,431,880.14	1,289,736,519.78	1,485,803,859.39
TOTAL LIABILITIES AND SHAREHOLDERS' EQUITY	1,988,436,606.20	1,985,177,481.88	1,611,947,720.04	1,647,053,943.34

Notes to financial statements are an integral part of the above statements



บริษัท มติชน จำกัด (มหาชน) และบริษัทย่อย
งบกำไรขาดทุนเบ็ดเสร็จ
สำหรับปี สิ้นสุดวันที่ 31 ธันวาคม 2554 และ 2553

	งบการเงินรวม		งบการเงินเฉพาะกิจการ	
	31 ธันวาคม 2554	31 ธันวาคม 2553	31 ธันวาคม 2554	31 ธันวาคม 2553
	บาท	บาท	บาท	บาท
รายได้จากการขายและบริการ (หมายเหตุ 23)	1,351,675,309.62	1,410,767,486.67	1,030,140,099.97	1,078,271,565.34
ต้นทุนขายและบริการ	(850,412,600.46)	(857,348,855.15)	(742,330,269.40)	(745,707,576.80)
กำไรขั้นต้น	501,262,709.16	553,418,631.52	287,809,830.57	332,563,988.54
รายได้อื่น	66,096,525.64	68,216,214.84	52,122,120.94	58,547,370.27
กำไรก่อนค่าใช้จ่าย	567,359,234.80	621,634,846.36	339,931,951.51	391,111,358.81
ค่าใช้จ่ายในการขาย	(159,640,136.61)	(171,488,368.34)	(43,631,181.88)	(48,976,280.05)
ค่าใช้จ่ายในการบริหาร	(212,849,019.88)	(215,483,945.91)	(139,928,800.66)	(140,795,769.52)
ค่าตอบแทนผู้บริหาร (หมายเหตุ 7.3, 24)	(60,002,629.00)	(55,118,452.50)	(60,002,629.00)	(55,118,452.50)
รวมค่าใช้จ่าย	(432,491,785.49)	(442,090,766.75)	(243,562,611.54)	(244,890,502.07)
กำไรก่อนต้นทุนทางการเงินและภาษีเงินได้	134,867,449.31	179,544,079.61	96,369,339.97	146,220,856.74
ต้นทุนทางการเงิน	(179,920.30)	(172,633.63)	(179,920.30)	(172,633.63)
กำไรก่อนภาษีเงินได้	134,687,529.01	179,371,445.98	96,189,419.67	146,048,223.11
ภาษีเงินได้ (หมายเหตุ 25)	(46,138,943.84)	(49,308,416.82)	(31,468,933.28)	(37,887,234.58)
กำไรสำหรับงวด	88,548,585.17	130,063,029.16	64,720,486.39	108,160,988.53
กำไรขาดทุนเบ็ดเสร็จอื่น	-	-	-	-
กำไรขาดทุนเบ็ดเสร็จรวมสำหรับงวด	88,548,585.17	130,063,029.16	64,720,486.39	108,160,988.53
การแบ่งปันกำไรและกำไรขาดทุนเบ็ดเสร็จรวม				
ส่วนของผู้ถือหุ้นของบริษัทใหญ่	88,548,585.17	130,063,029.16		
ส่วนได้เสียที่ไม่มีอำนาจควบคุม	-	-		
	<u>88,548,585.17</u>	<u>130,063,029.16</u>		
กำไรต่อหุ้นขั้นพื้นฐาน				
ส่วนของผู้ถือหุ้นของบริษัทใหญ่	0.48	0.70	0.35	0.58

หมายเหตุประกอบงบการเงินเป็นส่วนหนึ่งของงบการเงินนี้

MATICHON PUBLIC COMPANY LIMITED AND ITS SUBSIDIARY COMPANIES
STATEMENTS OF COMPREHENSIVE INCOME
for the year ended December 31, 2011 and 2010

	CONSOLIDATED		SEPARATE	
	FINANCIAL STATEMENTS		FINANCIAL STATEMENTS	
	December 31, 2011	December 31, 2010	December 31, 2011	December 31, 2010
	Baht	Baht	Baht	Baht
Income from Sales and Services (Note 23)	1,351,675,309.62	1,410,767,486.67	1,030,140,099.97	1,078,271,565.34
Cost of Sales and Services	(850,412,600.46)	(857,348,855.15)	(742,330,269.40)	(745,707,576.80)
GROSS PROFIT	501,262,709.16	553,418,631.52	287,809,830.57	332,563,988.54
Other Income	66,096,525.64	68,216,214.84	52,122,120.94	58,547,370.27
PROFIT BEFORE EXPENSES	567,359,234.80	621,634,846.36	339,931,951.51	391,111,358.81
Selling Expenses	(159,640,136.61)	(171,488,368.34)	(43,631,181.88)	(48,976,280.05)
Administrative Expenses	(212,849,019.88)	(215,483,945.91)	(139,928,800.66)	(140,795,769.52)
Managements's Remuneration (Note 7.3,24)	(60,002,629.00)	(55,118,452.50)	(60,002,629.00)	(55,118,452.50)
Total Expenses	(432,491,785.49)	(442,090,766.75)	(243,562,611.54)	(244,890,502.07)
PROFIT BEFORE FINANCIAL COST AND INCOME TAXES	134,867,449.31	179,544,079.61	96,369,339.97	146,220,856.74
Financial Cost	(179,920.30)	(172,633.63)	(179,920.30)	(172,633.63)
PROFIT BEFORE INCOME TAXES	134,687,529.01	179,371,445.98	96,189,419.67	146,048,223.11
Income Taxes (Note 25)	(46,138,943.84)	(49,308,416.82)	(31,468,933.28)	(37,887,234.58)
PROFIT FOR THE PERIOD	88,548,585.17	130,063,029.16	64,720,486.39	108,160,988.53
OTHER COMPREHENSIVE INCOME	-	-	-	-
TOTAL COMPREHENSIVE INCOME FOR THE PERIOD	88,548,585.17	130,063,029.16	64,720,486.39	108,160,988.53
Total Profit and Profit of Comprehensive Income Attributable to				
Shareholder of the Company	88,548,585.17	130,063,029.16		
Non - Controlling Interest	-	-		
	<u>88,548,585.17</u>	<u>130,063,029.16</u>		
Basic Earning Per Share				
Shareholder of the Company	0.48	0.70	0.35	0.58

Notes to financial statements are an integral part of the above statements



บริษัท มติชน จำกัด (มหาชน) และบริษัทย่อย
งบแสดงการเปลี่ยนแปลงส่วนของผู้ถือหุ้น
สำหรับปีสิ้นสุด วันที่ 31 ธันวาคม 2554 และ 2553

งบการเงินรวม

	ทุนเรือนหุ้น		ส่วนเกิน		กำไรสะสม		รวม
	ที่ออกและชำระแล้ว		มูลค่าหุ้น		ยังไม่ได้จัดสรร		
	บาท	บาท	บาท	บาท	บาท	บาท	บาท
ยอดคงเหลือ ณ วันที่ 31 ธันวาคม 2552	185,349,200.00	585,000,000.00	44,000,000.00	877,356,950.98	1,691,706,150.98		
กำไรขาดทุนเบ็ดเสร็จรวมสำหรับงวด เงินปันผลจ่าย (หมายเหตุ 26)	-	-	-	130,063,029.16	130,063,029.16		
ยอดคงเหลือ ณ วันที่ 31 ธันวาคม 2553 (ก่อนปรับปรุง)	185,349,200.00	585,000,000.00	44,000,000.00	961,082,680.14	1,775,431,880.14		
ผลกระทบจากการเปลี่ยนแปลงนโยบายการบัญชี (หมายเหตุ 6)	-	-	-	(260,804,389.00)	(260,804,389.00)		
ยอดคงเหลือ ณ วันที่ 31 ธันวาคม 2553 (ปรับปรุงใหม่)	185,349,200.00	585,000,000.00	44,000,000.00	700,278,291.14	1,514,627,491.14		
กำไรขาดทุนเบ็ดเสร็จรวมสำหรับงวด เงินปันผลจ่าย (หมายเหตุ 26)	-	-	-	88,548,585.17	88,548,585.17		
ยอดคงเหลือ ณ วันที่ 31 ธันวาคม 2554	185,349,200.00	585,000,000.00	44,000,000.00	733,222,116.31	1,547,571,316.31		

หมายเหตุประกอบงบการเงินเป็นส่วนหนึ่งของงบการเงินนี้

MATCHON PUBLIC COMPANY LIMITED AND ITS SUBSIDIARY COMPANIES
STATEMENTS OF CHANGES IN SHAREHOLDERS' EQUITY

For the year ended December 31, 2011 and 2010

CONSOLIDATED FINANCIAL STATEMENTS

	Issued and Paid up Share Capital	Premium on Share	Retained Earnings		Total
			Appropriated Legal Reserve	Unappropriated	
	Baht	Baht	Baht	Baht	Baht
Balance as of December 31, 2009	185,349,200.00	585,000,000.00	44,000,000.00	877,356,950.98	1,691,706,150.98
Total Comprehensive Income for the Period	-	-	-	130,063,029.16	130,063,029.16
Dividend Payment	-	-	-	(46,337,300.00)	(46,337,300.00)
Balance as of December 31, 2010 (Before Adjustment)	185,349,200.00	585,000,000.00	44,000,000.00	961,082,680.14	1,775,431,880.14
Effect from Changing in Accounting Policy	-	-	-	(260,804,389.00)	(260,804,389.00)
Balance as of December 31, 2010 (Restated)	185,349,200.00	585,000,000.00	44,000,000.00	700,278,291.14	1,514,627,491.14
Total Comprehensive Income for the Period	-	-	-	88,548,585.17	88,548,585.17
Dividend Payment	-	-	-	(55,604,760.00)	(55,604,760.00)
Balance as of December 31, 2011	185,349,200.00	585,000,000.00	44,000,000.00	733,222,116.31	1,547,571,316.31

(Note 26)

Total Comprehensive Income for the Period

(Note 6)

Effect from Changing in Accounting Policy

(Note 26)

Total Comprehensive Income for the Period

(Note 26)

Dividend Payment



Notes to financial statements are an integral part of the above statements

บริษัท มติชน จำกัด (มหาชน) และบริษัทย่อย
งบแสดงการเปลี่ยนแปลงส่วนของผู้ถือหุ้น
สำหรับปี สิ้นสุดวันที่ 31 ธันวาคม 2554 และ 2553

งบการเงินเฉพาะกิจการ

	ทุนเรือนหุ้น		ส่วนเกิน		กำไรสะสม		รวม
	ที่ออกและชำระแล้ว		มูลค่าหุ้น		สำรอง	ยังไม่ได้จัดสรร	
	บาท		บาท		บาท		บาท
ยอดคงเหลือ ณ วันที่ 31 ธันวาคม 2552	185,349,200.00	585,000,000.00	44,000,000.00	609,630,970.86	1,423,980,170.86		
กำไรขาดทุนเบ็ดเสร็จรวมสำหรับงวด	-	-	-	108,160,988.53	108,160,988.53		
เงินปันผลจ่าย	-	-	-	(46,337,300.00)	(46,337,300.00)		
ยอดคงเหลือ ณ วันที่ 31 ธันวาคม 2553 (ก่อนปรับปรุง)	185,349,200.00	585,000,000.00	44,000,000.00	671,454,659.39	1,485,803,859.39		
ผลกระทบจากการเปลี่ยนแปลงนโยบายบัญชี (หมายเหตุ 6)	-	-	-	(205,183,066.00)	(205,183,066.00)		
ยอดคงเหลือ ณ วันที่ 31 ธันวาคม 2553 (หลังปรับปรุง)	185,349,200.00	585,000,000.00	44,000,000.00	466,271,593.39	1,280,620,793.39		
กำไรขาดทุนเบ็ดเสร็จรวมสำหรับงวด	-	-	-	64,720,486.39	64,720,486.39		
เงินปันผลจ่าย	-	-	-	(55,604,760.00)	(55,604,760.00)		
ยอดคงเหลือ ณ วันที่ 31 ธันวาคม 2554	185,349,200.00	585,000,000.00	44,000,000.00	475,387,319.78	1,289,736,519.78		

หมายเหตุประกอบงบการเงินเป็นส่วนหนึ่งของงบการเงินนี้

MATCHON PUBLIC COMPANY LIMITED AND ITS SUBSIDIARY COMPANIES
STATEMENTS OF CHANGES IN SHAREHOLDERS' EQUITY

For the year ended December 31, 2011 and 2010

SEPARATE FINANCIAL STATEMENTS

	Issued and Paid up Share Capital		Premium on Share		Retained Earnings		Total
	Baht	Baht	Baht	Baht	Appropriated Legal Reserve	Unappropriated	
Balance as of December 31, 2009	185,349,200.00	585,000,000.00	44,000,000.00	609,630,970.86	1,423,980,170.86		
Total Comprehensive Income for the Period	-	-	-	108,160,988.53	108,160,988.53		
Dividend Payment	-	-	-	(46,337,300.00)	(46,337,300.00)		
Balance as of December 31, 2010 (Before Adjustment)	185,349,200.00	585,000,000.00	44,000,000.00	671,454,659.39	1,485,803,859.39		
Effect from Changing in Accounting Policy	-	-	-	(205,183,066.00)	(205,183,066.00)		
Balance as of December 31, 2010 (Restated)	185,349,200.00	585,000,000.00	44,000,000.00	466,271,593.39	1,280,620,793.39		
Total Comprehensive Income for the Period	-	-	-	64,720,486.39	64,720,486.39		
Dividend Payment	-	-	-	(55,604,760.00)	(55,604,760.00)		
Balance as of December 31, 2011	185,349,200.00	585,000,000.00	44,000,000.00	475,387,319.78	1,289,736,519.78		



Notes to financial statements are an integral part of the above statements

บริษัท มติชน จำกัด (มหาชน) และบริษัทย่อย
งบกระแสเงินสด
สำหรับปี สิ้นสุดวันที่ 31 ธันวาคม 2554 และ 2553

	งบการเงินรวม		งบการเงินเฉพาะกิจการ	
	31 ธันวาคม 2554	31 ธันวาคม 2553	31 ธันวาคม 2554	31 ธันวาคม 2553
	บาท	บาท	บาท	บาท
กระแสเงินสดจากกิจกรรมดำเนินงาน				
กำไรก่อนภาษีเงินได้	134,687,529.01	179,371,445.98	96,189,419.67	146,048,223.11
ปรับกระทบรายการกำไรก่อนภาษีเงินได้เป็นเงินสดรับ (จ่าย) จากการดำเนินงาน				
ค่าเสื่อมราคา	69,209,938.87	88,754,169.28	55,314,843.54	71,001,295.04
ค่าตัดจ่ายสินทรัพย์ไม่มีตัวตน	620,159.86	31,503.03	566,688.71	-
ประมาณการค่าเผื่อการลดหนี้ที่เกิดจากการรับคืนหนังสือ (โอนกลับ)	7,182,425.23	10,621,013.85	-	-
ขาดทุนจากการตัดจำหน่ายทรัพย์สินรอตัดจำหน่าย	87,657.20	-	87,657.20	-
หนี้สูญและหนี้สงสัยจะสูญ (โอนกลับ)	(1,188,868.79)	641,857.42	(838,395.36)	(75,944.44)
ขาดทุนจากมูลค่าสินค้าคงเหลือลดลง	3,247,330.34	3,129,306.73	-	-
ประมาณการหนังสือรับคืน	(4,861,147.29)	(7,243,809.13)	-	-
ขาดทุนจากการไม่ขอคืนภาษีถูกหัก ณ ที่จ่าย	-	295,025.47	-	-
ประมาณการหนี้สินผลประโยชน์ของพนักงาน	30,082,927.75	-	23,979,690.75	-
(กำไร)ขาดทุนจากการจำหน่ายสินทรัพย์ถาวร	(302,590.26)	(2,415,858.41)	(597,770.04)	(2,400,227.80)
บริจาคทรัพย์สิน	-	4,716.43	-	4,015.64
ดอกเบี้ยรับ	(17,159,066.35)	(4,990,506.57)	(11,185,792.94)	(3,112,883.04)
ดอกเบี้ยจ่าย	179,920.30	172,633.63	179,920.30	172,633.63
กำไรจากการดำเนินงานก่อนการเปลี่ยนแปลงในสินทรัพย์และหนี้สินดำเนินงาน	221,786,215.87	268,371,497.71	163,696,261.83	211,637,112.14
(เพิ่มขึ้น) ลดลงในลูกหนี้การค้าและตัวเงินรับ	8,485,740.59	105,939,355.09	8,694,330.29	64,408,740.76
(เพิ่มขึ้น) ลดลงในลูกหนี้การค้าและตัวเงินรับ-บริษัทย่อย	-	-	13,830,207.21	16,125,733.64
(เพิ่มขึ้น) ลดลงในสินค้าคงเหลือ	19,763,436.75	6,272,592.61	22,356,172.02	5,906,998.53
(เพิ่มขึ้น) ลดลงในสินทรัพย์หมุนเวียนอื่น	62,537.60	(290,113.39)	1,949,195.71	(266,181.32)
(เพิ่มขึ้น) ลดลงในเงินให้กู้ยืมแก่พนักงาน	(1,120,000.00)	-	(1,020,000.00)	-
(เพิ่มขึ้น) ลดลงสินทรัพย์ไม่หมุนเวียนอื่น	122,651.02	509,538.53	(1,089,862.17)	100,000.00
เพิ่มขึ้น (ลดลง) ในเจ้าหนี้การค้าและตัวเงินจ่าย	(9,640,565.22)	25,726,466.68	(18,693,174.39)	34,586,958.94
เพิ่มขึ้น (ลดลง) ในเจ้าหนี้การค้าและตัวเงินจ่าย-บริษัทย่อย	-	-	126,969.70	(2,623,423.14)
เพิ่มขึ้น (ลดลง) ในค่าใช้จ่ายค้างจ่าย	(597,474.60)	6,667,648.04	721,021.44	4,527,542.15
เพิ่มขึ้น (ลดลง) ในเจ้าหนี้อื่นบริษัทย่อย	-	-	6,147.00	(106,077.10)
เพิ่มขึ้น (ลดลง) ในหนี้สินหมุนเวียนอื่น	(1,539,935.01)	(812,528.18)	(540,651.48)	2,465,564.55
เพิ่มขึ้น (ลดลง) ในหนี้สินไม่หมุนเวียนอื่น	(110,700.00)	96,068.00	-	-
เงินสดรับ (จ่าย) จากกิจกรรมดำเนินงาน	237,211,907.00	412,480,525.09	190,036,617.16	336,762,969.15
เงินสดจ่ายผลประโยชน์ของพนักงาน	(20,254,768.75)	-	(19,813,643.75)	-
เงินสดจ่ายดอกเบี้ยจ่าย	(179,920.30)	(162,709.77)	(179,920.30)	(162,709.77)
เงินสดจ่ายค่าภาษีเงินได้	(54,929,654.59)	(56,135,129.66)	(41,761,054.34)	(39,468,811.97)
เงินสดสุทธิได้รับ (ใช้ไป) จากกิจกรรมดำเนินงาน	161,847,563.36	356,182,685.66	128,281,998.77	297,131,447.41

หมายเหตุประกอบงบการเงินเป็นส่วนหนึ่งของการงบการเงินนี้

MATICHON PUBLIC COMPANY LIMITED AND ITS SUBSIDIARY COMPANIES
STATEMENTS OF CASH FLOWS

For the year ended December 31, 2011 and 2010

	CONSOLIDATED		SEPARATE	
	FINANCIAL STATEMENTS		FINANCIAL STATEMENTS	
	December 31, 2011	December 31, 2010	December 31, 2011	December 31, 2010
	Baht	Baht	Baht	Baht
CASH FLOW FROM OPERATING ACTIVITIES				
Profit Before Income Taxes	134,687,529.01	179,371,445.98	96,189,419.67	146,048,223.11
Adjustment to Profit before Income Taxes for Cash Receipts (Paid) from Operating				
Depreciation	69,209,938.87	88,754,169.28	55,314,843.54	71,001,295.04
Amortization for Intangible Asset	620,159.86	31,503.03	566,688.71	-
Estimation of Allowance for Returned Books (Reversal)	7,182,425.23	10,621,013.85	-	-
Loss from disposal of property for sale	87,657.20	-	87,657.20	-
Bad Debt and Doubtful Debt (Reversal)	(1,188,868.79)	641,857.42	(838,395.36)	(75,944.44)
Loss from Declining Value of Inventories	3,247,330.34	3,129,306.73	-	-
Estimate Cost of Allowance for Returned Book	(4,861,147.29)	(7,243,809.13)	-	-
Loss from not Refundable Withholding Tax	-	295,025.47	-	-
Provision for Employee Benefit	30,082,927.75	-	23,979,690.75	-
(Gain) Loss from sales of Fixed Assets	(302,590.26)	(2,415,858.41)	(597,770.04)	(2,400,227.80)
Asset Donations	-	4,716.43	-	4,015.64
Interest Income	(17,159,066.35)	(4,990,506.57)	(11,185,792.94)	(3,112,883.04)
Interest Expense	179,920.30	172,633.63	179,920.30	172,633.63
Profit from Operating before Change in Operating Assets and Liabilities	221,786,215.87	268,371,497.71	163,696,261.83	211,637,112.14
(Increase) Decrease in Trade Accounts and Notes Receivable	8,485,740.59	105,939,355.09	8,694,330.29	64,408,740.76
(Increase) Decrease in Trade Accounts and Notes Receivable-Subsidiary Companies	-	-	13,830,207.21	16,125,733.64
(Increase) Decrease in Inventories	19,763,436.75	6,272,592.61	22,356,172.02	5,906,998.53
(Increase) Decrease in Other Current Assets	62,537.60	(290,113.39)	1,949,195.71	(266,181.32)
Increase (Decrease) in Loans to Employees	(1,120,000.00)	-	(1,020,000.00)	-
(Increase) Decrease in Other Non-Current Assets	122,651.02	509,538.53	(1,089,862.17)	100,000.00
Increase (Decrease) in Trade Accounts and Notes Payable	(9,640,565.22)	25,726,466.68	(18,693,174.39)	34,586,958.94
Increase (Decrease) in Trade Accounts and Notes Payable-Subsidiary Companies	-	-	126,969.70	(2,623,423.14)
Increase (Decrease) in Accrued Expenses	(597,474.60)	6,667,648.04	721,021.44	4,527,542.15
Increase (Decrease) in Other Accounts Payable-Subsidiary Companies	-	-	6,147.00	(106,077.10)
Increase (Decrease) in Other Current Liabilities	(1,539,935.01)	(812,528.18)	(540,651.48)	2,465,564.55
Increase (Decrease) in Other Non-Current Liabilities	(110,700.00)	96,068.00	-	-
Cash Receipt (Paid) from Operating Activities	237,211,907.00	412,480,525.09	190,036,617.16	336,762,969.15
Cash Payment for Employee Benefit	(20,254,768.75)	-	(19,813,643.75)	-
Cash Payment for Interest Expense	(179,920.30)	(162,709.77)	(179,920.30)	(162,709.77)
Cash Payment for Income Taxes	(54,929,654.59)	(56,135,129.66)	(41,761,054.34)	(39,468,811.97)
Net Cash Received (Used) from Operating Activities	161,847,563.36	356,182,685.66	128,281,998.77	297,131,447.41

Notes to financial statements are an integral part of the above statements

บริษัท มติชน จำกัด (มหาชน) และบริษัทย่อย
งบกระแสเงินสด
สำหรับปี สิ้นสุดวันที่ 31 ธันวาคม 2554 และ 2553

	งบการเงินรวม		งบการเงินเฉพาะกิจการ	
	31 ธันวาคม 2554	31 ธันวาคม 2553	31 ธันวาคม 2554	31 ธันวาคม 2553
	บาท	บาท	บาท	บาท
กระแสเงินสดจากกิจกรรมลงทุน				
เงินสดรับเงินลงทุนชั่วคราว	-	261,172,048.87	-	211,172,048.87
เงินสดจ่ายเงินลงทุนชั่วคราว	(193,437,314.93)	(467,897,626.59)	(112,842,109.47)	(317,689,115.90)
เงินสดรับเงินลงทุนระยะยาว	10,000,000.00	-	10,000,000.00	-
เงินสดจ่ายเงินลงทุนระยะยาว	-	2,000,000.00	-	(8,000,000.00)
เงินสดจ่ายซื้อสินทรัพย์ถาวร	(47,442,067.23)	(139,922,965.41)	(45,605,374.98)	(139,007,482.56)
เงินสดรับจากการขายสินทรัพย์ถาวร	706,501.29	3,546,854.12	668,501.29	3,216,854.12
เงินสดจ่ายซื้อสินทรัพย์ไม่มีตัวตน	(7,249,284.64)	-	(6,545,160.78)	-
เงินสดรับดอกเบี้ยรับ	15,208,208.50	5,111,612.07	10,201,347.69	2,985,617.98
เงินสดสุทธิได้รับ (ใช้ไป) ในกิจกรรมลงทุน	(222,213,957.01)	(335,990,076.94)	(144,122,796.25)	(247,322,077.49)
กระแสเงินสดจากกิจกรรมจัดหาเงิน				
เพิ่มขึ้น (ลดลง) ในเงินกู้ยืมระยะสั้นจากสถาบันการเงิน	(19,981,377.82)	19,981,377.82	(19,981,377.82)	19,981,377.82
จ่ายเงินปันผล	(55,604,760.00)	(46,337,300.00)	(55,604,760.00)	(46,337,300.00)
เงินสดสุทธิได้รับ (ใช้ไป) ในกิจกรรมจัดหาเงิน	(75,586,137.82)	(26,355,922.18)	(75,586,137.82)	(26,355,922.18)
เงินสดและรายการเทียบเท่าเงินสดเพิ่มขึ้น (ลดลง) สุทธิ	(135,952,531.47)	(6,163,313.46)	(91,426,935.30)	23,453,447.74
เงินสดและรายการเทียบเท่าเงินสด ณ วันต้นงวด (หมายเหตุ 9)	413,701,771.88	419,865,085.34	293,278,351.83	269,824,904.09
เงินสดและรายการเทียบเท่าเงินสด ณ วันปลายงวด (หมายเหตุ 9)	277,749,240.41	413,701,771.88	201,851,416.53	293,278,351.83

หมายเหตุประกอบงบการเงินเป็นส่วนหนึ่งของงบการเงินนี้

MATICHON PUBLIC COMPANY LIMITED AND ITS SUBSIDIARY COMPANIES
STATEMENTS OF CASH FLOWS

For the year ended December 31, 2011 and 2010

	CONSOLIDATED		SEPARATE	
	FINANCIAL STATEMENTS		FINANCIAL STATEMENTS	
	December 31, 2011	December 31, 2010	December 31, 2011	December 31, 2010
	Baht	Baht	Baht	Baht
CASH FLOW FROM INVESTING ACTIVITIES				
Cash Receipt from Temporary Investment	-	261,172,048.87	-	211,172,048.87
Cash Payment for Temporary Investment	(193,437,314.93)	(467,897,626.59)	(112,842,109.47)	(317,689,115.90)
Cash Receipt from Long - Term Investment	10,000,000.00	-	10,000,000.00	-
Cash Payment for Long - Term Investment	-	2,000,000.00	-	(8,000,000.00)
Cash Payment for Purchased of Fixed Assets	(47,442,067.23)	(139,922,965.41)	(45,605,374.98)	(139,007,482.56)
Cash Received from Sales of Fixed Assets	706,501.29	3,546,854.12	668,501.29	3,216,854.12
Cash Payment for Purchased of Intangible Assets	(7,249,284.64)	-	(6,545,160.78)	-
Cash Receipt from Interest Income	15,208,208.50	5,111,612.07	10,201,347.69	2,985,617.98
Net Cash Received (Used) from Investing Activities	<u>(222,213,957.01)</u>	<u>(335,990,076.94)</u>	<u>(144,122,796.25)</u>	<u>(247,322,077.49)</u>
CASH FLOW FROM FINANCING ACTIVITIES				
Increase (Decrease) in Short-Term Loan from Financial Institution	(19,981,377.82)	19,981,377.82	(19,981,377.82)	19,981,377.82
Dividend Payment	(55,604,760.00)	(46,337,300.00)	(55,604,760.00)	(46,337,300.00)
Net Cash Received (Used) from Financing Activities	<u>(75,586,137.82)</u>	<u>(26,355,922.18)</u>	<u>(75,586,137.82)</u>	<u>(26,355,922.18)</u>
CASH AND CASH EQUIVALENT ITEM INCREASE(DECREASE)-NET	<u>(135,952,531.47)</u>	<u>(6,163,313.46)</u>	<u>(91,426,935.30)</u>	<u>23,453,447.74</u>
CASH AND CASH EQUIVALENT ITEM AT THE BEGINNING OF THE PERIOD (Note 9)	<u>413,701,771.88</u>	<u>419,865,085.34</u>	<u>293,278,351.83</u>	<u>269,824,904.09</u>
CASH AND CASH EQUIVALENT ITEM AT THE ENDING OF THE PERIOD (Note 9)	<u><u>277,749,240.41</u></u>	<u><u>413,701,771.88</u></u>	<u><u>201,851,416.53</u></u>	<u><u>293,278,351.83</u></u>

Notes to financial statements are an integral part of the above statements



บริษัท มติชน จำกัด (มหาชน) และบริษัทย่อย
หมายเหตุประกอบงบการเงิน
วันที่ 31 ธันวาคม 2554 และ 2553

1. ข้อมูลทั่วไป

บริษัทฯ จัดทะเบียนเป็นบริษัทมหาชน เมื่อวันที่ 2 ธันวาคม 2536 ทะเบียน บมจ. เลขที่ 0107536001451 สถานประกอบการตั้งอยู่ เลขที่ 12 ถนนเทศบาลนฤมาล หมู่บ้านประชานิเวศน์ 1 แขวงลาดยาว เขตจตุจักร กรุงเทพมหานคร บริษัทฯ ดำเนินธุรกิจเกี่ยวกับหนังสือพิมพ์ หนังสือพ็อกเก็ตบุ๊ก นิตยสาร และการให้บริการโฆษณา และจัดทำสื่อโฆษณาทุกชนิด รวมถึงรับจ้างทำวัสดุโฆษณาทุกชนิด, รับจัดงานนิทรรศการ และกิจการต่างๆ รวมทั้งการให้บริการการฝึกอบรม และการจัดสัมมนาต่างๆ

2. เกณฑ์ในการจัดทำงบการเงิน

- 2.1 บริษัทฯ ได้จัดทำงบการเงินขึ้นตามมาตรฐานการบัญชี มาตรฐานการรายงานทางการเงิน รวมถึงการตีความและแนวปฏิบัติทางการบัญชี ที่ประกาศใช้โดยสภาวิชาชีพบัญชี กฏระเบียบและประกาศคณะกรรมการกำกับหลักทรัพย์และตลาดหลักทรัพย์ที่เกี่ยวข้องและตามหลักการบัญชีที่รับรองทั่วไปของประเทศไทย
- 2.2 งบการเงินนี้ได้จัดทำขึ้นโดยถือหลักเกณฑ์การบันทึกตามราคาทุนเดิม ยกเว้นแต่จะได้เปิดเผยเป็นอย่างอื่นในนโยบายการบัญชี
- 2.3 ในการจัดทำงบการเงินเพื่อให้เป็นไปตามหลักการบัญชีที่รับรองทั่วไป ฝ่ายจัดการของบริษัทฯ ต้องใช้ประมาณการและข้อสมมติฐานหลายประการ ซึ่งมีผลกระทบต่อจำนวนเงินที่เกี่ยวกับรายได้ ค่าใช้จ่าย สินทรัพย์และหนี้สิน และการเปิดเผยข้อมูลเกี่ยวกับสินทรัพย์ และหนี้สินที่อาจเกิดขึ้น ซึ่งผลที่เกิดขึ้นจริงอาจแตกต่างไปจากจำนวนที่ได้ประมาณไว้
- 2.4 เพื่อความสะดวกของผู้ใช้งบการเงินรวมและงบการเงินเฉพาะกิจการ จึงได้มีการแปลงงบการเงินเป็นภาษาอังกฤษจากงบการเงินที่จัดทำเป็นภาษาไทย
- 2.5 การจัดประเภทรายการทางบัญชีใหม่
- เพื่อประโยชน์ในการเปรียบเทียบและเพื่อให้สอดคล้องกับการจัดประเภทรายการบัญชีของงวดปัจจุบัน กลุ่มบริษัทได้มีการจัดประเภทรายการบัญชีในงบแสดงฐานะการเงิน ณ วันที่ 31 ธันวาคม 2553 และงบกำไรขาดทุนเบ็ดเสร็จ สำหรับปี สิ้นสุดวันที่ 31 ธันวาคม 2553 ใหม่ ซึ่งไม่มีผลกระทบต่อกำไรสุทธิหรือส่วนของผู้ถือหุ้นตามที่รายงานไปแล้ว โดยมีรายละเอียดดังนี้

งบการเงินรวม			
ณ วันที่ 31 ธันวาคม 2553			
	ก่อนจัดประเภท	จัดประเภทใหม่	หลังจัดประเภท
	บาท	บาท	บาท

การจัดประเภทรายการใหม่

งบแสดงฐานะการเงิน

เงินสดและรายการเทียบเท่าเงินสด	409,677,345.84	4,024,426.04	413,701,771.88
เงินลงทุนชั่วคราว	368,521,594.97	(10,000,000.00)	358,521,594.97
ลูกหนี้การค้าและตัวเงินรับ	235,732,633.17	4,024,426.04	231,708,207.13
เงินลงทุนระยะยาว	-	10,000,000.00	10,000,000.00
สินทรัพย์ไม่มีตัวตน	-	653,668.32	653,668.32
สินทรัพย์ไม่หมุนเวียนอื่น	6,473,662.62	(653,668.32)	5,819,994.30



MATICHON PUBLIC COMPANY LIMITED AND ITS SUBSIDIARY COMPANIES
NOTES TO FINANCIAL STATEMENTS
As of December 31, 2011 and 2010

1. General Information

The Company was registered as a public company on December 2, 1993, registration number Bor Mor Jor 0107536001451. Its office is situated at 12 Tethsaban-Narueman Road, Prachanivate 1, Ladyao, Chatuchuk, Bangkok. The Company's main business activity is publishing and printed media sales, selling newspapers, pocket books and advertising and the journal and advertisement service rendered and preparation of all types of advertising media including engagement of all types of advertising material. Engagement of exhibition arrangement and various activities including training service rendered and various seminar arrangement.

2. Basis of Preparation of the Financial Statements

2.1 The Company has prepared the financial statements in accordance with accounting standard, financial reporting standards, including the interpretation and guidelines promulgated by the Federation of Accounting Professions, applicable rules and regulations of the Securities and Exchange Commission, and Generally Accepted Accounting Principles in Thailand.

2.2 The financial statements are prepared on the historical cost basis except for the disclosure in the accounting policies.

2.3 In order to prepare the financial statements to comply with generally accepted accounting principles, the company's management had to make some estimates and assumptions which may effect to the amount of revenue, expense, assets, liabilities, assets disclosures and contingent liabilities, there fore the actual result may differ form the estimated amount.

2.4 For the convenience of the user, and English translation of the consolidated and the separate financial statements has been prepared from the statutory financial statements that are issued in the Thai language.

2.5 The Accounts Reclassification

For the purpose of comparability and according to the account reclassification in current period, the Company has reclassified accounts in the statements of financial position as of December 31, 2010 and the statement of comprehensive income for the year ended December 31, 2010, and there was no effect to the net profit or shareholders' equity presented in the report. The items were as follows:

	Consolidated Financial Statements		
	As of December 31, 2010		
	Before Reclassification	Reclassification	After Reclassification
	Baht	Baht	Baht
Reclassification of Accounts			
Statements of Financial Position			
Cash and Cash Equivalent Items	409,677,345.84	4,024,426.04	413,701,771.88
Temporary Investment	368,521,594.97	(10,000,000.00)	358,521,594.97
Trade Accounts and Notes Receivable	235,732,633.17	4,024,426.04	231,708,207.13
Long - Term Investment	-	10,000,000.00	10,000,000.00
Intangible Assets	-	653,668.32	653,668.32
Other Non - Current Assets	6,473,662.62	(653,668.32)	5,819,994.30

งบการเฉพาะกิจการ ณ วันที่ 31 ธันวาคม 2553			
	ก่อนจัดประเภท	จัดประเภทใหม่	หลังจัดประเภท
	บาท	บาท	บาท
การจัดประเภทรายการใหม่			
งบแสดงฐานะการเงิน			
เงินสดและรายการเทียบเท่าเงินสด	291,135,017.87	2,143,333.96	293,278,351.83
เงินลงทุนชั่วคราว	238,313,084.28	(10,000,000.00)	228,313,084.28
ลูกหนี้การค้าและตัวเงินรับ	95,487,547.66	(2,143,333.96)	93,344,213.70
เงินลงทุนระยะยาว	-	10,000,000.00	10,000,000.00

งบการเงินรวม สำหรับปี สิ้นสุดวันที่ 31 ธันวาคม 2553			
	ก่อนจัดประเภท	จัดประเภทใหม่	หลังจัดประเภท
	บาท	บาท	บาท
การจัดประเภทรายการใหม่			
งบกำไรขาดทุนเบ็ดเสร็จ			
ค่าใช้จ่ายในการบริหาร	215,136,954.63	346,991.28	215,483,945.91
ต้นทุนทางการเงิน	519,624.91	(346,991.28)	172,633.63

งบการเฉพาะกิจการ สำหรับปี สิ้นสุดวันที่ 31 ธันวาคม 2553			
	ก่อนจัดประเภท	จัดประเภทใหม่	หลังจัดประเภท
	บาท	บาท	บาท
การจัดประเภทรายการใหม่			
งบกำไรขาดทุนเบ็ดเสร็จ			
ค่าใช้จ่ายในการบริหาร	140,529,328.99	266,440.53	140,795,769.52
ต้นทุนทางการเงิน	439,074.16	(266,440.53)	172,633.63

3. หลักเกณฑ์การจัดทำงบการเงินรวม

3.1 ในการจัดทำงบการเงินรวม บริษัทฯ ถือหลักเกณฑ์การรวมเฉพาะบริษัทย่อยที่อยู่ภายใต้การควบคุมของ บริษัท มติชน จำกัด (มหาชน) หลังจากได้ตัดยอดคงเหลือและรายการค้าระหว่างกันแล้ว ณ วันที่ 31 ธันวาคม 2554 และ 2553 บริษัทถือหุ้นโดยตรงในบริษัทย่อยตามอัตราส่วน ดังนี้

ชื่อบริษัท	ประเภทกิจการ	ลักษณะความสัมพันธ์	สัดส่วนเงินลงทุน ณ วันที่		จัดตั้งขึ้นในประเทศ
			31 ธันวาคม 2554	31 ธันวาคม 2553	

บริษัท งานดี จำกัด	ขายสิ่งพิมพ์	บริษัทย่อย	99.96%	99.96%	ไทย
บริษัท ชาวสด จำกัด	ขายสิ่งพิมพ์-โฆษณาและบริการจัดงาน	บริษัทย่อย	99.99%	99.99%	ไทย



	Separate Financial Statement As of December 31, 2010		
	Before Reclassification	Reclassification	After Reclassification
	Baht	Baht	Baht
<u>Reclassification of Accounts</u>			
Statements of Financial Position			
Cash and Cash Equivalent Items	291,135,017.87	2,143,333.96	293,278,351.83
Temporary Investment	238,313,084.28	(10,000,000.00)	228,313,084.28
Trade Accounts and Notes Receivable	95,487,547.66	(2,143,333.96)	93,344,213.70
Long - Term Investment	-	10,000,000.00	10,000,000.00

	Consolidated Financial Statements For the year ended December 31, 2010		
	Before Reclassification	Reclassification	After Reclassification
	Baht	Baht	Baht
<u>Reclassification of Accounts</u>			
Statements of Comprehensive Income			
Selling Expenses	215,136,954.63	346,991.28	215,483,945.91
Financial Cost	519,624.91	(346,991.28)	172,633.63

	Consolidated Financial Statements For the year ended December 31, 2010		
	Before Reclassification	Reclassification	After Reclassification
	Baht	Baht	Baht
<u>Reclassification of Accounts</u>			
Statements of Comprehensive Income			
Selling Expenses	140,529,328.99	266,440.53	140,795,769.52
Financial Cost	439,074.16	(266,440.53)	172,633.63

3. Basis of Preparation of the Consolidated Financial Statement

3.1 In preparation of the consolidated financial statements, the company will only take its subsidiary company which is under the main control of MATICHON PUBLIC COMPANY LIMITED into account, after having eliminated the remaining balances and transactions among themselves. As of December 31, 2011, and 2010 which holds shares in subsidiary companies with percentage of shareholding as follows:

Company's Name	Type of Business	Relationship	Percentage of Shareholdings As of December 31,		Country
			2011	2010	
NGANDEE CO.,LTD.	Printed media sales	Subsidiary	99.96%	99.96%	THAILAND
KHAO-SOD CO.,LTD.	Printed media sales, advertising sales and exhibition arrangement	Subsidiary	99.99%	99.99%	THAILAND

- 3.2 รอบระยะเวลาบัญชีของบริษัทย่อยดังกล่าวข้างต้น สิ้นสุดวันเดียวกันกับของบริษัท มติชน จำกัด (มหาชน) เงินลงทุนในบริษัทย่อยที่บริษัท ถือหุ้นตั้งแต่ร้อยละ 99.90 ในการจัดทำงบการเงินรวม บริษัทฯ คำนวณเงินลงทุนในบริษัทย่อยเสมือนหนึ่งถือหุ้นร้อยละ 100
- 3.3 นโยบายการบัญชีของบริษัทย่อยสำหรับรายการที่เหมือนกันจะใช้นโยบายการบัญชีเดียวกันกับ บริษัท มติชน จำกัด (มหาชน) ในการจัดทำงบการเงินรวม

4. การประกาศใช้มาตรฐานการบัญชี มาตรฐานการรายงานทางการเงิน การตีความมาตรฐานการบัญชี และการตีความมาตรฐานการรายงานทางการเงินใหม่ และมาตรฐานการบัญชีที่มีการปรับปรุง

4.1 บริษัทฯ ได้มีการนำมาตรฐานการบัญชีใหม่ มาตรฐานการรายงานทางการเงินใหม่ การตีความมาตรฐานการบัญชีใหม่ การตีความมาตรฐานการรายงานทางการเงินใหม่ และมาตรฐานการบัญชีที่มีการปรับปรุง ตามประกาศสภาวิชาชีพบัญชีฉบับที่ 17/2553 ฉบับที่ 50 ถึง 55/2553 และฉบับที่ 8/2554 ที่มีผลบังคับใช้สำหรับรอบระยะเวลาบัญชีที่เริ่มต้นในหรือหลังวันที่ 1 มกราคม 2554 มาถือปฏิบัติ ดังต่อไปนี้

แม่บทการบัญชี (ปรับปรุง 2552)

มาตรฐานการบัญชีฉบับที่ 1 (ปรับปรุง 2552)

การนำเสนอของการเงิน

มาตรฐานการบัญชีฉบับที่ 2 (ปรับปรุง 2552)

สินค้างเหลือ

มาตรฐานการบัญชีฉบับที่ 7 (ปรับปรุง 2552)

งบกระแสเงินสด

มาตรฐานการบัญชีฉบับที่ 8 (ปรับปรุง 2552)

นโยบายการบัญชี การเปลี่ยนแปลงประมาณการทางบัญชีและข้อผิดพลาด

มาตรฐานการบัญชีฉบับที่ 10 (ปรับปรุง 2552)

เหตุการณ์ภายหลังรอบระยะเวลารายงาน

มาตรฐานการบัญชีฉบับที่ 11 (ปรับปรุง 2552)

สัญญาก่อสร้าง

มาตรฐานการบัญชีฉบับที่ 16 (ปรับปรุง 2552)

ที่ดิน อาคารและอุปกรณ์

มาตรฐานการบัญชีฉบับที่ 17 (ปรับปรุง 2552)

สัญญาเช่า

มาตรฐานการบัญชีฉบับที่ 18 (ปรับปรุง 2552)

รายได้

มาตรฐานการบัญชีฉบับที่ 19

ผลประโยชน์ของพนักงาน

มาตรฐานการบัญชีฉบับที่ 23 (ปรับปรุง 2552)

ต้นทุนการกู้ยืม

มาตรฐานการบัญชีฉบับที่ 24 (ปรับปรุง 2552)

การเปิดเผยข้อมูลเกี่ยวกับบุคคลหรือกิจการที่เกี่ยวข้องกัน

มาตรฐานการบัญชีฉบับที่ 26

การบัญชีและการรายงานโครงการผลประโยชน์เมื่อออกจากงาน

มาตรฐานการบัญชีฉบับที่ 27 (ปรับปรุง 2552)

งบการเงินรวมและงบการเงินเฉพาะกิจการ

มาตรฐานการบัญชีฉบับที่ 28 (ปรับปรุง 2552)

เงินลงทุนในบริษัทร่วม

มาตรฐานการบัญชีฉบับที่ 29

การรายงานทางการเงินในสภาพเศรษฐกิจที่เงินเฟ้อรุนแรง

มาตรฐานการบัญชีฉบับที่ 31 (ปรับปรุง 2552)

ส่วนได้เสียในการร่วมค้า

มาตรฐานการบัญชีฉบับที่ 33 (ปรับปรุง 2552)

กำไรต่อหุ้น

มาตรฐานการบัญชีฉบับที่ 34 (ปรับปรุง 2552)

งบการเงินระหว่างกาล

มาตรฐานการบัญชีฉบับที่ 36 (ปรับปรุง 2552)

การด้อยค่าของสินทรัพย์

มาตรฐานการบัญชีฉบับที่ 37 (ปรับปรุง 2552)

ประมาณการหนี้สิน หนี้สินที่อาจเกิดขึ้นและสินทรัพย์ที่อาจเกิดขึ้น

มาตรฐานการบัญชีฉบับที่ 38 (ปรับปรุง 2552)

สินทรัพย์ไม่มีตัวตน

มาตรฐานการบัญชีฉบับที่ 40 (ปรับปรุง 2552)

อสังหาริมทรัพย์เพื่อการลงทุน

มาตรฐานการรายงานทางการเงินฉบับที่ 2

การจ่ายโดยใช้หุ้นเป็นเกณฑ์

มาตรฐานการรายงานทางการเงินฉบับที่ 3 (ปรับปรุง 2552)

การรวมธุรกิจ

มาตรฐานการรายงานทางการเงินฉบับที่ 5 (ปรับปรุง 2552)

สินทรัพย์ไม่หมุนเวียนที่ถือไว้เพื่อขายและการดำเนินงานที่ยกเลิก



3.2 The accounting period ended of the above subsidiary companies are the same as the MATICHON PUBLIC COMPANY LIMITED. Investments in subsidiary companies with the shareholdings from 99.90% are treated as holdings of 100% in preparation of consolidated financial statements.

3.3 Accounting policy of the subsidiary companies will utilize the same policy as of the MATICHON PUBLIC COMPANY LIMITED in the preparation of the consolidated financial statements.

4. Application of New Accounting Standards, Financial Reporting Standards, Standard Interpretation Committee and Amendment of Accounting Standards

4.1 The Group application the new accounting standards, financial reporting standards, standard interpretation committee and amendments to accounting standards by the Federation of Accounting Professions has issued Notification No. 17/2010, No. 50 to No. 55/2010 and No. 8/2011. These are effective for accounting periods beginning on or after January 1, 2011, as follows :

Framework (revised 2009)

TAS 1 (revised 2009)	Presentation of Financial Statements
TAS 2 (revised 2009)	Inventories
TAS 7 (revised 2009)	Statement of Cash Flows
TAS 8 (revised 2009)	Accounting Policies, Changes in Accounting Estimates and Errors
TAS 10 (revised 2009)	Events After the Reporting Period
TAS 11 (revised 2009)	Construction Contracts
TAS 16 (revised 2009)	Property, Plant and Equipment
TAS 17 (revised 2009)	Leases
TAS 18 (revised 2009)	Revenue
TAS 19	Employee Benefits
TAS 23 (revised 2009)	Borrowing Costs
TAS 24 (revised 2009)	Related Party Disclosures
TAS 26	Accounting and Reporting by Retirement Benefit Plans
TAS 27 (revised 2009)	Consolidated and Separate Financial Statements
TAS 28 (revised 2009)	Investments in Associates
TAS 29	Financial Reporting in Hyperinflationary Economies
TAS 31 (revised 2009)	Interests in Joint Venture
TAS 33 (revised 2009)	Earnings per Share
TAS 34 (revised 2009)	Interim Financial Reporting
TAS 36 (revised 2009)	Impairment of Assets
TAS 37 (revised 2009)	Provisions, Contingent Liabilities and Contingent Assets
TAS 38 (revised 2009)	Intangible Assets
TAS 40 (revised 2009)	Investment Property
TFRS 2	Share-based Payment
TFRS 3 (revised 2009)	Business Combinations
TFRS 5 (revised 2009)	Non-current Assets Held for Sale and Discontinued Operations



มาตรฐานการรายงานทางการเงินฉบับที่ 6	การสำรวจและประเมินค่าแห่งทรัพย์สิน
การตีความมาตรฐานการรายงานทางการเงินฉบับที่ 15	สัญญาการก่อสร้างอสังหาริมทรัพย์
การตีความมาตรฐานการบัญชีฉบับที่ 31	รายได้-รายการแลกเปลี่ยนเกี่ยวกับบริการโฆษณา

4.2 มาตรฐานการบัญชีใหม่ การตีความมาตรฐานการบัญชีใหม่ และมาตรฐานการบัญชีที่มีการปรับปรุง ตามประกาศสภาวิชาชีพบัญชี ฉบับที่ 16/2552 ฉบับที่ 17/2553 ฉบับที่ 51/2553 และฉบับที่ 5 ถึง 7/2554 ที่มีผลบังคับใช้สำหรับรอบระยะเวลาบัญชีที่เริ่มต้นในหรือหลังวันที่ 1 มกราคม 2555 และ 2556 บริษัทฯ ยังไม่ได้นำมาถือปฏิบัติก่อนวันที่มีผลบังคับใช้ มีดังต่อไปนี้

มาตรฐานการบัญชีที่มีผลบังคับใช้ในหรือหลังวันที่ 1 มกราคม 2555

มาตรฐานการบัญชีฉบับที่ 20	การบัญชีสำหรับเงินอุดหนุนจากรัฐบาล และการเปิดเผยข้อมูลเกี่ยวกับความช่วยเหลือจากรัฐบาล
---------------------------	---

มาตรฐานการบัญชีที่มีผลบังคับใช้ในหรือหลังวันที่ 1 มกราคม 2556

มาตรฐานการบัญชีฉบับที่ 12	ภาษีเงินได้
มาตรฐานการบัญชีฉบับที่ 20 (ปรับปรุง 2552)	การบัญชีสำหรับเงินอุดหนุนจากรัฐบาล และการเปิดเผยข้อมูลเกี่ยวกับความช่วยเหลือจากรัฐบาล
มาตรฐานการบัญชีฉบับที่ 21 (ปรับปรุง 2552)	ผลกระทบจากการเปลี่ยนแปลงของอัตราแลกเปลี่ยนเงินตราต่างประเทศ
การตีความมาตรฐานการบัญชีฉบับที่ 10	ความช่วยเหลือจากรัฐบาล-กรณีที่ไม่มีความเกี่ยวข้อง
การตีความมาตรฐานการบัญชีฉบับที่ 21	อย่างเฉพาะเจาะจงกับกิจกรรมดำเนินงาน
การตีความมาตรฐานการบัญชีฉบับที่ 25	ภาษีเงินได้ – การได้รับประโยชน์จากสินทรัพย์ที่ไม่ได้คิดค่าเสื่อมราคาที่ดีราคาใหม่
	ภาษีเงินได้ – การเปลี่ยนแปลงสถานภาพทางภาษีของกิจการหรือของผู้ถือหุ้น

ฝ่ายบริหารของบริษัทฯ ได้ประเมินแล้วเห็นว่ามาตรฐานการบัญชี และการตีความมาตรฐานการบัญชีดังกล่าวจะไม่มีผลกระทบต่ออย่างเป็นสาระสำคัญต่อการเงินสำหรับปีที่ใช้มาตรฐานการบัญชี และการตีความมาตรฐานการบัญชีข้างต้น

5. สรุปนโยบายการบัญชีที่สำคัญ

5.1 การรับรู้รายได้และค่าใช้จ่าย

- 5.1.1 รายได้จากการขายหนังสือพิมพ์ หนังสือพ็อกเก็ตบุ๊ก และเศษซากหนังสือรับรู้เมื่อมีการส่งมอบสินค้า
- 5.1.2 รายได้จากบริการจัดจางรับรู้เมื่อให้บริการแล้วเสร็จ
- 5.1.3 รายได้จากบริการโฆษณารับรู้เมื่อให้บริการ
- 5.1.4 รายได้จากดอกเบี้ยรับรู้ตามระยะเวลาที่รับโดยคำนวณจากเงินต้นคงค้าง
- 5.1.5 ค่าใช้จ่ายรับรู้ตามเกณฑ์คงค้าง

5.2 เงินสดและรายการเทียบเท่าเงินสด

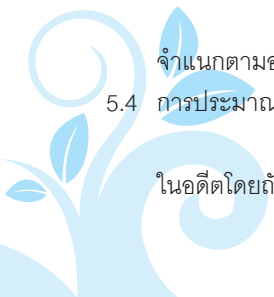
เงินสดและรายการเทียบเท่าเงินสดรวมเงินฝากธนาคารประเภทออมทรัพย์ กระแสรายวันและเงินฝากประจำประเภทไม่เกิน 3 เดือน ที่ไม่ติดภาวะค้ำประกัน

5.3 ลูกหนี้การค้า ลูกหนี้อื่นและค่าเผื่อนหนี้สงสัยจะสูญ

ลูกหนี้การค้า และลูกหนี้อื่นแสดงตามมูลค่าสุทธิที่จะได้รับ ค่าเผื่อนหนี้สงสัยจะสูญ คำนวณเป็นร้อยละจากการจัดกลุ่มลูกหนี้ จำแนกตามอายุของหนี้ที่ค้างชำระที่มากกว่า 12 เดือนขึ้นไป และจากลูกหนี้ที่คาดว่าจะไม่ได้รับชำระ

5.4 การประมาณการค่าเผื่อการลดหนี้

ประมาณการค่าเผื่อการลดหนี้ที่เกิดจากการรับคืนหนังสือประมาณขึ้นโดยพิจารณาจากอัตรายอดรับคืนเทียบกับยอดส่งในอดีตโดยถ่วงเฉลี่ย และจากการฝากขายหนังสือ



TFRS 6	Exploration for and Evaluation of Mineral Resources
TFRIC 15	Agreements for the Construction of Real Estate
SIC 31	Revenue – Barter Transactions Involving Advertising Service

4.2 New accounting standard, interpretation accounting standard and amendments to accounting standards by the Federation of Accounting Professions has issued Notification No. 16/2009, No. 17/2010, No. 51/2010 and No. 5 to No. 7/2011. These are effective for accounting periods beginning on or after January 1, 2012 and 2013, the Company does not early adopted, as follows:

Accounting Standard effective as on or after January 1, 2012

TAS 20	Accounting for Government Grants and Disclosure of Government Assistance
--------	--

Accounting Standard effective as on or after January 1, 2013

TAS 12	Income Taxes
TAS 20 (revised 2009)	Accounting for Government Grants and Disclosure of Government Assistance
TAS 21 (revised 2009)	The Effects of Changes in Foreign Exchange Rates
SIC 10	Government Assistance – No Specific Relation to Operation Activities
SIC 21	Income Taxes – Recovery of Revalued Non-Depreciable Assets
SIC 25	Income Taxes – Changes in the Tax Status of an Enterprise or its Shareholder

The management of the Company has assessed the effects of accounting standards and interpretation accounting standard believes that these standards will not have any significant impact on the financial statements for the year in which they are initially applied.

5. Summary of Significant Accounting Policies

5.1 Recognition of Revenues and Expenses.

- 5.1.1 Revenues from sales newspaper pocket books and scrap are recognized when the goods are delivered.
- 5.1.2 Revenues from income from exhibition arrangement is recognized when service are provided.
- 5.1.3 Revenues from advertisement is recognized when service are provided.
- 5.1.4 Revenue from interest receivable is recognized in accordance with the period of time and computed from the accrued principle balance.
- 5.1.5 Expenses are recognized on an accrual basis.

5.2 Cash and Cash Equivalent Items

Cash and equivalent to cash transactions includes bank deposit in type of saving, current and not exceeding three-month fixed deposit with no guarantee obligation.

5.3 Trade Accounts Receivable, Other Account Receivable and Allowance for Doubtful Debts

Trade accounts receivable and other account receivable stated at the net realizable value, allowance for doubtful debts is computed as a percentage of debtor groups categorized by an aging analysis of their overdue accounts that over 12 months and from those account receivable which are likely to be uncollectible.

5.4 Estimated of Allowance for Returned

Estimates the allowance for returned which were estimated by consideration from the rate of books returned compared with the average delivery rate in the past and the consignment of the book.



5.5 สินค้ำคงเหลือ

สินค้ำคงเหลือ ประมาณกระดาษ และวัสดุโรงพิมพ์ บันทึกราคาตามราคาทุน โดยวิธีเข้าก่อนออกก่อน หรือมูลค่าสุทธิที่จะได้รับแล้ว แต่อย่างใดจะต่ำกว่า ส่วนสินค้ำคงเหลือประเภทหนังสือพ็อกเก็ตบุ๊ก บันทึกราคาตามราคาทุนแบบเจาะจง หรือมูลค่าสุทธิที่จะได้รับแล้วแต่อย่างใดจะต่ำกว่า

5.6 การประมาณการหนังสือรับคืน

ประมาณการหนังสือรับคืนคำนวณจากอัตราต้นทุนขายถัวเฉลี่ยคู่กับยอดการประมาณการค่าเผื่อการลดหนี้ที่เกิดจากการรับคืนหนังสือ และจากการฝากขายหนังสือ

5.7 เงินลงทุนในบริษัทย่อย

เงินลงทุนในบริษัทย่อยแสดงมูลค่าตามราคาทุน หักค่าเผื่อการด้อยค่า (ถ้ามี)

5.8 ที่ดิน อาคาร และอุปกรณ์

สินทรัพย์ถาวร ณ วันที่เริ่มรายการบันทึกราคาตามราคามูลค่าเสื่อมและคำนวณค่าเสื่อมราคา โดยวิธีเส้นตรงตามเกณฑ์อายุการใช้งานโดยประมาณ ดังนี้

- อาคารและสิ่งปลูกสร้าง	20 ปี
- เครื่องจักร	5 ปี
- ลิฟต์	10 ปี
- อื่นๆ	5 ปี

บริษัทฯ ไม่คิดค่าเสื่อมราคา สำหรับที่ดิน และสินทรัพย์ที่อยู่ระหว่างก่อสร้าง

กำไรหรือขาดทุนจากการจำหน่ายที่ดิน อาคารและอุปกรณ์ คำนวณจากผลต่างระหว่างเงินสดรับสุทธิกับราคาตามบัญชีและรับรู้เป็นรายได้อื่น หรือค่าใช้จ่ายอื่นในงบกำไรขาดทุนเบ็ดเสร็จ

5.9 สินทรัพย์ไม่มีตัวตน

สินทรัพย์ไม่มีตัวตนประเภทโปรแกรมคอมพิวเตอร์ แสดงในราคาทุน ณ วันที่เริ่มรายการหักค่าตัดจำหน่ายสะสม ค่าตัดจำหน่ายคำนวณโดยวิธีเส้นตรงตามอายุการให้ประโยชน์โดยประมาณ 5 ปี

สินทรัพย์ไม่มีตัวตนประเภทหัวหนังสือพิมพ์ แสดงในราคาทุน ณ วันที่เริ่มรายการหักค่าเผื่อการด้อยค่า (ถ้ามี)

5.10 การด้อยค่าของสินทรัพย์

ยอดสินทรัพย์คงเหลือตามบัญชีได้รับการทบทวน ณ ทุกวันที่ในงบแสดงฐานะการเงินว่ามีข้อบ่งชี้เรื่อง การด้อยค่าหรือไม่ ในกรณีที่ไม่มีข้อบ่งชี้จะทำการประมาณมูลค่าสินทรัพย์ที่คาดว่าจะได้รับคืน โดยจะรับรู้ผลขาดทุนจากการด้อยค่าเมื่อมูลค่าตามบัญชีของสินทรัพย์หรือมูลค่าตามบัญชีของหน่วยสินทรัพย์ที่ก่อให้เกิดเงินสดสูงกว่ามูลค่าที่จะได้รับคืน ขาดทุนจากการด้อยค่าบันทึกในงบกำไรขาดทุนเบ็ดเสร็จ

การคำนวณมูลค่าที่คาดว่าจะได้รับคืน

- มูลค่าที่คาดว่าจะได้รับคืนหมายถึงราคาขายของสินทรัพย์ หรือมูลค่าจากการใช้ของสินทรัพย์ แล้วแต่มูลค่าใดจะสูงกว่า ในการประเมินมูลค่าจากการใช้ของสินทรัพย์ ประมาณการกระแสเงินสดที่จะได้รับในอนาคตจะคิดลดเป็นมูลค่าปัจจุบันโดยใช้อัตราคิดลดก่อนคำนวณภาษีเงินได้เพื่อให้สะท้อนมูลค่าที่อาจประเมินได้ในตลาดปัจจุบันซึ่งแปรไปตามเวลาและความเสี่ยงที่มีต่อสินทรัพย์ สำหรับสินทรัพย์ที่ไม่ก่อให้เกิดเงินสดซึ่งส่วนใหญ่เป็นหน่วยแยกอิสระจากสินทรัพย์อื่นๆ ให้พิจารณามูลค่าที่คาดว่าจะได้รับคืนให้สอดคล้องกับหน่วยสินทรัพย์ที่ก่อให้เกิดเงินสดที่สินทรัพย์นั้นมีความเกี่ยวข้องด้วย

การกลับรายการด้อยค่า

- บริษัทฯ จะกลับรายการบัญชีขาดทุนจากการด้อยค่า หากมีการเปลี่ยนแปลงประมาณการที่ใช้ในการคำนวณมูลค่าที่คาดว่าจะได้รับคืน
- บริษัทฯ จะกลับรายการบัญชีขาดทุนจากการด้อยค่าเพียงเพื่อให้มูลค่าตามบัญชีของสินทรัพย์ไม่เกินกว่ามูลค่าตามบัญชีภายหลังหักค่าเสื่อมราคาหรือค่าตัดจำหน่าย เช่นเดียวกับในกรณีที่ไม่เคยมีการบันทึกขาดทุนจากการด้อยค่ามาก่อน รายการกลับรายการขาดทุนจากการด้อยค่าจะบันทึกเป็นรายได้ในงบกำไรขาดทุนเบ็ดเสร็จ



5.5 Inventories

Inventories of printing paper and printing supplies are recorded at cost under FIFO method or net realizable value, whichever is the lower. Inventories of pocket books are valued at cost using the specific method or net realizable value, whichever is the lower.

5.6 Estimates Cost of Allowance for Returned Books

Estimates cost of allowance for returned books which were computed from the average rate of cost of goods sold multiplied with the estimate allowance of reduced debt incurred from books returned and the consignment of the book.

5.7 Investments in Subsidiary Companies

Investments in subsidiary companies are recorded by cost method less allowance for impairment (if any).

5.8 Property, Plant and Equipments

Fixed assets are recorded at cost from commencement after less accumulated depreciation and depreciated on a straight-line method using approximate working life as follows:

- Building and building improvements	20 years
- Machines	5 years
- Elevator	10 years
- Other	5 years

The Company did not carry depreciation for land and asset being construction.

Gain or loss from disposal of land, plant and equipment is computed from discrepancy between net cash received and book value and recognized as other revenue or other expense in the statement of comprehensive income.

5.9 Intangible Assets

Intangible Assets of Computer Software are valued in initial historical cost deducted by accumulated amortization; amortization is calculated by reference to its cost on a straight line method over the 5 years useful life.

Intangible Assets of Head of Newspaper are recorded by at cost less allowance for impairment (if any).

5.10 Impairment

The carrying amounts of the Company's assets, other than inventories and trade account receivable are reviewed at each statements of financial position date to determine whether there is any indication of impairment. If any such indication lower, the asset's recoverable amount is estimated. Impairment with cost, if assets exceed its recoverable amount, the Company will recognize an impairment loss in the statements of comprehensive income.

Calculation of Recoverable Amount

- The recoverable amount is the greater of the asset's net selling price and value in use. In assessing value in use, the estimated future cash flows are discounted to their present value using a pre-tax discount rate that reflects current market assessments of the time value of money and the risks specific to the asset. For an asset that does not generate cash inflows largely independent of those from other assets, the recoverable amount is determined for the cash-generating unit to which the asset belongs.

Reversals of Impairment

- An impairment loss is reversed if there has been a change in the estimates used to determine the recoverable amount.
- An impairment loss is reversed only to the extent that the asset's carrying amount does not exceed the carrying amount that would have been determined, net of depreciation or amortization, if no impairment loss had been recognized. All reversals of impairment losses are recognized in the statements of comprehensive income.



5.11 รายการที่เป็นเงินตราต่างประเทศ

รายการที่มีมูลค่าเป็นเงินตราต่างประเทศบันทึกบัญชี โดยแปลงค่าเป็นเงินบาทตามอัตราแลกเปลี่ยน ณ วันที่เกิดรายการ ยอดคงเหลือของสินทรัพย์และหนี้สินที่เป็นเงินตราต่างประเทศ ณ วันสิ้นงวด แปลงค่าเป็นเงินบาทตามอัตราปิด ณ วันนั้น ผลกำไรหรือขาดทุนจากการแปลงค่าดังกล่าวแสดงรวมไว้เป็นรายได้หรือค่าใช้จ่ายในงบกำไรขาดทุนเบ็ดเสร็จของงวดนั้น

5.12 เจ้าหนี้การค้าและเจ้าหนี้อื่น

เจ้าหนี้การค้าและเจ้าหนี้อื่นแสดงโดยราคาทุน

5.13 การประมาณการหนี้สิน

กลุ่มบริษัทฯ จะบันทึกประมาณการหนี้สิน เมื่อมีความเป็นไปได้ค่อนข้างแน่ของการเกิดภาวะผูกพันในปัจจุบันตามกฎหมาย หรือจากการอนุมานอันเป็นผลสืบเนื่องมาจากเหตุการณ์ในอดีต ภาวะผูกพันดังกล่าวคาดว่าจะส่งผลให้เกิดการไหลเวียนของทรัพยากรเพื่อจ่ายชำระภาวะผูกพัน และจำนวนที่ต้องจ่ายสามารถประมาณการได้อย่างน่าเชื่อถือ รายจ่ายที่จะได้รับคืนบันทึกเป็นสินทรัพย์แยกต่างหากก็ต่อเมื่อการได้รับคืนคาดว่าจะได้รับอย่างแน่นอนเมื่อได้จ่ายชำระประมาณการหนี้สินไปแล้ว

5.14 ผลประโยชน์พนักงาน

กลุ่มบริษัทรับรู้เงินเดือน ค่าจ้าง โบนัส เงินสมทบกองทุนประกันสังคมและกองทุนสำรองเลี้ยงชีพเป็นค่าใช้จ่ายเมื่อเกิดรายการ กลุ่มบริษัทบันทึกรับรู้ผลประโยชน์ของพนักงานหลังการเลิกจ้างหรือเกษียณอายุเพื่อจ่ายให้แก่พนักงานตามกฎหมายแรงงานของประเทศไทย และตามโครงการผลประโยชน์จากการทำงานครบ 10 ปี กลุ่มบริษัทรับรู้ประมาณการหนี้สินผลประโยชน์ของพนักงานคำนวณโดยผู้เชี่ยวชาญทางคณิตศาสตร์ประกันภัยด้วยเทคนิคการประมาณการตามหลักคณิตศาสตร์ประกันภัย (Actuarial Technique) และคิดลดผลประโยชน์โดยใช้วิธีคิดลดแต่ละหน่วยที่ประมาณการไว้ (Projected Unit Credit Method) ซึ่งประมาณการจากมูลค่าปัจจุบันของกระแสเงินสดที่คาดว่าจะต้องจ่ายในอนาคตคิดลดด้วยอัตราดอกเบี้ยของพันธบัตรรัฐบาลที่ครบกำหนดในเวลาใกล้เคียงกับกำหนดชำระของหนี้สินดังกล่าว กระแสเงินสดที่คาดว่าจะต้องจ่ายในอนาคตประมาณการจากเงินเดือนพนักงาน อัตราการลาออก อัตราการตาย อายุงาน และปัจจัยอื่น กลุ่มบริษัทบันทึกประมาณการหนี้สินผลประโยชน์ของพนักงานเป็นหนี้สินไม่หมุนเวียน ทั้งนี้ ค่าใช้จ่ายที่เกี่ยวข้องกับผลประโยชน์ของพนักงานจะรับรู้ในงบกำไรขาดทุนเบ็ดเสร็จเพื่อกระจายต้นทุนดังกล่าวตลอดระยะเวลาของการจ้างงาน

5.15 กำไร (ขาดทุน) ต่อหุ้น

กำไร (ขาดทุน) ต่อหุ้นขั้นพื้นฐาน คำนวณโดยการหารกำไร (ขาดทุน) สุทธิด้วยจำนวนหุ้นสามัญเฉลี่ยที่ออกและเรียกชำระแล้ว ณ วันสิ้นงวดบัญชี ซึ่งบริษัทฯ ไม่ได้คำนวณกำไร (ขาดทุน) ต่อหุ้นปรับลด เนื่องจากไม่มีหุ้นสามัญเทียบเท่า

5.16 การจัดสรรกำไรสะสม

การจัดสรรกำไรสะสมเป็นไปตามพระราชบัญญัติบริษัทมหาชนจำกัด พ.ศ. 2535 โดยบริษัทฯ จะจัดสรรเมื่อได้รับอนุมัติจากที่ประชุมคณะกรรมการบริษัทฯ ซึ่งจะรายงานให้ที่ประชุมผู้ถือหุ้นทราบต่อไป

5.17 เครื่องมือทางการเงิน

สินทรัพย์ทางการเงินที่แสดงในงบแสดงฐานะการเงินประกอบด้วย เงินสดและเงินฝากธนาคาร เงินลงทุน ลูกหนี้การค้า หนี้สินทางการเงินที่แสดงในงบแสดงฐานะการเงินประกอบด้วย เจ้าหนี้การค้า และเงินกู้ยืม ซึ่งนโยบายการบัญชีเฉพาะสำหรับรายการแต่ละรายการได้เปิดเผยแยกไว้ในแต่ละหัวข้อที่เกี่ยวข้อง

6. ผลกระทบจากการนำมาตรฐานการรายงานทางการเงินมาใช้เป็นครั้งแรก

กลุ่มบริษัทได้ใช้มาตรฐานการบัญชีฉบับที่ 19 เรื่อง ผลประโยชน์ของพนักงาน มาถือปฏิบัติเป็นครั้งแรกตั้งแต่วันที่ 1 มกราคม 2554 เป็นต้นไป ในการใช้นโยบายการบัญชีดังกล่าว กลุ่มบริษัทรับรู้ส่วนเพิ่มของหนี้สินตามโครงการผลประโยชน์ของพนักงานโดยการปรับกับกำไรสะสม ณ วันต้นงวดของรอบระยะเวลาบัญชีปี 2554 ซึ่งเป็นไปตามข้อกำหนดของมาตรฐานการบัญชี โดยมีผลกระทบต่องบการเงินดังนี้



5.11 Foreign Currency Transactions

Items denominated in foreign currencies are recorded in Baht at the exchange rates ruling on the day that transactions occurred, while the remaining balances of assets and liabilities denominated in foreign currencies at the year-end are translated into Baht at the closing rates on that date, and the gain or loss arising from such translation is included in the statement of comprehensive income.

5.12 Trade Account Payables and Other Account Payables

Trade account payables and other account payables by cost.

5.13 Provisions

Provisions are recognized when the Company's group has a present obligation as a result of a past event, and it is probable that an outflow of resources embodying economic benefits will be required to settle the obligation and a reliable estimate can be made of the amount of the obligation. In case of reversal of provision, expected inflow shall be recorded separately as an asset once there is potentially possibility of the receipts after the provision has been paid.

5.14 Employees Benefit

The Group is recognized salary, wage, bonus, social security fund and provident fund are expense on date the transactions occur.

The Group provides for post employment benefits to or retirement indemnity employees under the labour laws applicable in Thailand and the project benefits from a full 10 years, the Group recognizes liabilities for employee benefits are calculated by the actuarial techniques. Estimates based on actuarial principles (Actuarial Technique) and benefits are discounted using the discount factor is estimated for each unit. (Projected Unit Credit Method) The estimated future cash flows shall reflect employee salaries, turnover rate, mortality, length of service and other. The Group recorded provision of employee benefit is non – current liabilities. The costs associated with providing these benefits are charged to the statements of comprehensive income so as to spread the cost over the employment period during which the entitlement to benefits is earned.

5.15 Basic Earnings per Share

Earnings per share are calculated by dividing net profit with the weighted average number of issued and paid-up ordinary shares at the end of this period. The company did not calculate the fully-diluted earnings per share since it has no ordinary share equivalents.

5.16 The Appropriation of Retained Earnings

The appropriation of retained earnings is attributable to the Public Company Act. 2535 (1992) which the company will appropriate reserve when it was approved by the company board of directors meeting which will be respectively reported to the shareholders meeting.

5.17 Derivative Financial Instruments

Financial instruments, financial assets carried on the balance sheet include cash and bank balances, investments, accounts receivable, financial liabilities carried on the balance sheet include account payable and loan from. Related accounting policies of financial assets and liabilities were disclosed in each related section.

6. Effect from First Adoption of Thai Financial Reporting Standards

The Group has firstly applied the Accounting Standard No. 19 "Employee Benefits" from January 1, 2011, onwards. In respect of the adoption of accounting policy, the Group recognized the additional liabilities under the employee benefits schemes through the beginning retained earning for 2011 to be conforming to the requirement of that accounting standard, while there is affected result to the financial statements as follows:



	งบการเงินรวม	งบการเงินเฉพาะกิจการ
	บาท	บาท
การปรับปรุงงบการเงิน		
งบแสดงฐานะการเงิน ณ วันที่ 31 ธันวาคม 2554		
กำไรสะสม ณ วันที่ 31 ธันวาคม 2553 ตามที่รายงานในงวดก่อน	961,082,680.14	671,454,659.39
ประมาณการหนี้สินผลประโยชน์ของพนักงาน เพิ่มขึ้น	(260,804,389.00)	(205,183,066.00)
กำไรสะสม ณ วันที่ 31 ธันวาคม 2553 ปรับปรุงใหม่	<u>700,278,291.14</u>	<u>466,271,593.39</u>

7. รายการระหว่างกันกับกิจการที่เกี่ยวข้องกัน

บริษัทฯ มีรายการบัญชีที่เกิดขึ้นกับกิจการที่เกี่ยวข้องกัน โดยมีผู้ถือหุ้นกลุ่มเดียวกันหรือมีกรรมกรร่วมกัน ยอดคงเหลือและรายการระหว่างกันที่สำคัญระหว่างบริษัทฯ กับกิจการที่เกี่ยวข้องกัน มีดังนี้

7.1 สินทรัพย์และหนี้สินระหว่างกัน

	งบการเงินเฉพาะกิจการ	
	ณ วันที่	
	31 ธันวาคม 2554	31 ธันวาคม 2553
	บาท	บาท
ลูกหนี้การค้าและตัวเงินรับ		
บริษัทย่อย		
บริษัท งานดี จำกัด	68,844,792.02	82,967,996.47
บริษัท ข้าวสด จำกัด	34,274,341.97	33,981,344.73
	<u>103,119,133.99</u>	<u>116,949,341.20</u>
รวม		
รายได้ค้างรับ		
บริษัทย่อย		
บริษัท ข้าวสด จำกัด	-	209,720.00
เจ้าหนี้การค้า		
บริษัทย่อย		
บริษัท งานดี จำกัด	126,969.70	30,055.00
เจ้าหนี้อื่น		
บริษัทย่อย		
บริษัท ข้าวสด จำกัด	1,016,500.00	-
ค่าใช้จ่ายค้างจ่าย		
บริษัทย่อย		
บริษัท งานดี จำกัด	166,889.00	130,687.00



	Consolidated Financial Statements	Separate Financial Statements
	Baht	Baht
<u>Adjustment of Financial Statements</u>		
Statements of Financial Position as of December 31, 2011		
Retained Earnings as of December 31, 2010 as reported	961,082,680.14	671,454,659.39
Increasing in Provision for Employee Benefit	(260,804,389.00)	(205,183,066.00)
Retained Earnings as of December 31, 2010 as restated	<u>700,278,291.14</u>	<u>466,271,593.39</u>

7. Inter-Transactions with Related Parties

The Company holds accounting transactions incurred with related entities, which comprise the same group of shareholders and common directors. Remaining balances and inter-transactions between the Company and its related entities are as follows:

7.1 Inter - Assets and Liabilities

	Separate Financial Statements	
	As of	
	December 31, 2011	December 31, 2010
	Baht	Baht
Trade Accounts and Notes Receivable		
Subsidiary Companies		
Ngandee Co.,Ltd.	68,844,792.02	82,967,996.47
Khao-Sod Co.,Ltd.	34,274,341.97	33,981,344.73
Total	<u>103,119,133.99</u>	<u>116,949,341.20</u>
Accrued Revenue		
Subsidiary Company		
Khao-Sod Co.,Ltd.	-	209,720.00
Trade Account Payable		
Subsidiary Company		
Ngandee Co.,Ltd.	126,969.70	30,055.00
Other Account Payable		
Subsidiary Companies		
Khao-Sod Co.,Ltd.	1,016,500.00	-
Accrued Expenses		
Subsidiary Company		
Ngandee Co.,Ltd.	166,889.00	130,687.00



7.2 รายได้และค่าใช้จ่ายระหว่างกัน

		งบการเงินรวม		งบการเงินเฉพาะกิจการ	
		สำหรับปี สิ้นสุดวันที่ 31 ธันวาคม		สำหรับปี สิ้นสุดวันที่ 31 ธันวาคม	
		2554	2553	2554	2553
		บาท	บาท	บาท	บาท
รายการธุรกิจกับบริษัทย่อย (ตัดออกจากงบการเงินรวมแล้ว)					
รายได้จากการขายหนังสือพิมพ์					
และพ็อกเก็ตบุ๊ก	ตามสัญญา	-	-	349,360,027.70	362,666,643.87
รายได้จากการรับจ้างพิมพ์	ตามสัญญา	-	-	200,708,725.20	186,047,036.10
รายได้ค่าเช่า	ตามสัญญา	-	-	1,680,000.00	600,000.00
ซื้อสินค้า	เทียบเคียงกับ	-	-	669,916.00	2,695,746.81
	บุคคลภายนอก				
ซื้อสินทรัพย์	ราคาที่ตกลงร่วมกัน	-	-	443,203.25	-
ค่าโฆษณา	เทียบเคียงกับ	-	-	-	196,000.00
	บุคคลภายนอก				
ค่าน้ำมันรถ	ราคาทุน	-	-	2,091,127.00	1,877,994.00
ค่าเช่า	ตามสัญญา	-	-	1,260,000.00	1,680,000.00

7.3 ค่าตอบแทนผู้บริหารสำคัญ

	งบการเงินรวม		งบการเงินเฉพาะกิจการ	
	สำหรับปี		สำหรับปี	
	สิ้นสุดวันที่ 31 ธันวาคม		สิ้นสุดวันที่ 31 ธันวาคม	
	2554	2553	2554	2553
	บาท	บาท	บาท	บาท
ผลประโยชน์ระยะสั้น	54,595,090.00	55,118,452.50	54,595,090.00	55,118,452.50
ผลประโยชน์หลังออกจากงาน	5,407,539.00	-	5,407,539.00	-
รวม	<u>60,002,629.00</u>	<u>55,118,452.50</u>	<u>60,002,629.00</u>	<u>55,118,452.50</u>

7.4 ลักษณะความสัมพันธ์

ประกอบด้วย

รายชื่อบริษัท

บริษัท ขาวสด จำกัด

บริษัท งานดี จำกัด

ลักษณะความสัมพันธ์

บริษัทย่อย - ถือหุ้นทางตรง

บริษัทย่อย - ถือหุ้นทางตรง



7.2 Inter-Revenues and Expenses

Pricing Policy	Consolidated Financial Statement		Separate Financial Statement		
	For the year ended December 31,		For the year ended December 31,		
	2011	2010	2011	2010	
	Baht	Baht	Baht	Baht	
Business Transaction with the Subsidiary Companies (Eliminated from Consolidate Financial Statement)					
Revenues of Sales Printing Paper					
and Pocket Books	based on contract	-	-	349,360,027.70	362,666,643.87
Revenues of Publishing	based on contract	-	-	200,708,725.20	186,047,036.10
Items Rendered					
Rental Income	based on contract	-	-	1,680,000.00	600,000.00
Purchase of Goods	comparable prices to others	-	-	669,916.00	2,695,746.81
Purchase of Asset	Agreement price	-	-	443,203.25	-
Advertising	comparable prices to others	-	-	-	196,000.00
Petrol Expense	based on cost	-	-	2,091,127.00	1,877,994.00
Rental Expense	based on contract	-	-	1,260,000.00	1,680,000.00

7.3 Management's Remuneration

	Consolidated Financial Statements		Separate Financial Statements	
	For the year ended December 31,		For the year ended December 31,	
	2011	2010	2011	2010
	Baht	Baht	Baht	Baht
Short-Term Employee Benefits	54,595,090.00	55,118,452.50	54,595,090.00	55,118,452.50
Post-Employment Benefits	5,407,539.00	-	5,407,539.00	-
Total	<u>60,002,629.00</u>	<u>55,118,452.50</u>	<u>60,002,629.00</u>	<u>55,118,452.50</u>

7.4 Company Relationship

Consist of:

Company Name	Relationship
Kho-Sod Co., Ltd.	Subsidiary Company – Direct holding
Ngandee Co., Ltd.	Subsidiary Company – Direct holding



8. รายการที่ไม่กระทบกระแสเงินสด

	งบการเงินรวม สำหรับปี สิ้นสุดวันที่ 31 ธันวาคม		งบการเงินเฉพาะกิจการ สำหรับปี สิ้นสุดวันที่ 31 ธันวาคม	
	2554	2553	2554	2553
	บาท	บาท	บาท	บาท
กำไรสะสม ณ วันต้นงวดลดลงจากการประมาณการ หนี้สินผลประโยชน์ของพนักงานในอดีต	260,804,389.00	-	205,183,066.00	-
ซื้อสินทรัพย์ถาวรเป็นเงินเชื่อ	163,129.32	-	163,129.32	-
ซื้อสินทรัพย์ไม่มีตัวตนเป็นเงินเชื่อ	42,682.83	-	42,682.83	-

9. เงินสดและรายการเทียบเท่าเงินสด

ประกอบด้วย

	งบการเงินรวม ณ วันที่		งบการเงินเฉพาะกิจการ ณ วันที่	
	31 ธันวาคม 2554	31 ธันวาคม 2553	31 ธันวาคม 2554	31 ธันวาคม 2553
	บาท	บาท	บาท	บาท
เงินสด	1,981,194.25	1,781,520.25	1,438,936.25	1,391,637.50
เช็คในมือ	5,462,671.73	4,024,426.04	3,126,344.73	2,143,333.96
เงินฝากธนาคารออมทรัพย์	177,112,775.12	241,298,980.63	132,949,469.60	192,952,584.91
เงินฝากธนาคารกระแสรายวัน	5,624,795.70	9,176,231.88	703,869.68	2,649,847.79
เงินฝากธนาคารประจำ อายุคงเหลือไม่เกิน 3 เดือน	87,267,803.61	117,420,613.08	63,632,796.27	94,140,947.67
เงินลงทุนระยะสั้น-สลากออมสิน	300,000.00	-	-	-
ตัวแลกเงิน อายุคงเหลือไม่เกิน 3 เดือน	-	40,000,000.00	-	-
รวม	<u>277,749,240.41</u>	<u>413,701,771.88</u>	<u>201,851,416.53</u>	<u>293,278,351.83</u>

10. เงินลงทุนชั่วคราว

ประกอบด้วย

	งบการเงินรวม ณ วันที่		อัตราดอกเบี้ยต่อปี ณ วันที่	
	31 ธันวาคม 2554	31 ธันวาคม 2553	31 ธันวาคม 2554	31 ธันวาคม 2553
	บาท	บาท	ร้อยละ	ร้อยละ
เงินฝากประจำ อายุ 4 – 12 เดือน	491,958,909.90	348,425,584.97	0.50 – 3.90	0.75-3.50
ตัวแลกเงิน อายุ 4 – 12 เดือน	60,000,000.00	10,096,010.00	3.00 – 4.25	2.00
รวม	<u>551,958,909.90</u>	<u>358,521,594.97</u>		



8. Non-Cash Flows Transactions

	Consolidated Financial Statements		Separate Financial Statements	
	For the year ended December 31,		For the year ended December 31,	
	2011	2010	2011	2010
	Baht	Baht	Baht	Baht
Decreasing in Beginning Retained Earnings				
from Past of Provision for Employee Benefit	260,804,389.00	-	205,183,066.00	-
Purchase of Fixed Assets on Credit	163,129.32	-	163,129.32	-
Purchase of Intangible Assets on Credit	42,682.83	-	42,682.83	-

9. Cash and Cash Equivalent Items

Consist of:

	Consolidated Financial Statements		Separate Financial Statements	
	As of		As of	
	December 31, 2011	December 31, 2010	December 31, 2011	December 31, 2010
	Baht	Baht	Baht	Baht
Cash	1,981,194.25	1,781,520.25	1,438,936.25	1,391,637.50
Cheque on Hand	5,462,671.73	4,024,426.04	3,126,344.73	2,143,333.96
Saving Deposit Accounts	177,112,775.12	241,298,980.63	132,949,469.60	192,952,584.91
Current Deposit Accounts	5,624,795.70	9,176,231.88	703,869.68	2,649,847.79
Fixed Deposit Accounts for 3 Months	87,267,803.61	117,420,613.08	63,632,796.27	94,140,947.67
Temporary Investments - Savings Lottery	300,000.00	-	-	-
Bill of Exchange for 3 Months	-	40,000,000.00	-	-
Total	<u>277,749,240.41</u>	<u>413,701,771.88</u>	<u>201,851,416.53</u>	<u>293,278,351.83</u>

10. Temporary Investment

Consist of:

	Consolidated Financial Statements		Interest Rate	
	As of		As of	
	December 31, 2011	December 31, 2010	December 31, 2011	December 31, 2010
	Baht	Baht	%	%
Fixed Deposit Accounts for 4-12 Months	491,958,909.90	348,425,584.97	0.50 – 3.90	0.75-3.50
Bill of Exchange for 4-12 Months	60,000,000.00	10,096,010.00	3.00 – 4.25	2.00
Total	<u>551,958,909.90</u>	<u>358,521,594.97</u>		



	งบการเงินเฉพาะกิจการ		อัตราดอกเบี้ยต่อปี	
	ณ วันที่		ณ วันที่	
	31 ธันวาคม 2554	31 ธันวาคม 2553	31 ธันวาคม 2554	31 ธันวาคม 2553
	บาท	บาท	ร้อยละ	ร้อยละ
เงินฝากประจำ อายุ 4 – 12 เดือน	341,155,193.75	228,313,084.28	0.50 – 3.90	0.75 – 3.50

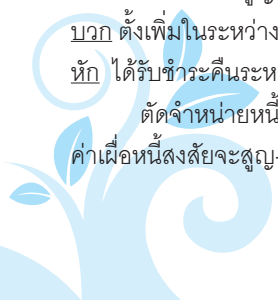
11. ลูกหนี้การค้าและตัวเงินรับ-สุทธิ

ณ วันที่ 31 ธันวาคม 2554 และ 2553 ลูกหนี้การค้าและตัวเงินรับจำแนกตามอายุหนี้ที่ค้างชำระได้ดังนี้

	งบการเงินรวม		งบการเงินเฉพาะกิจการ	
	ณ วันที่		ณ วันที่	
	31 ธันวาคม 2554	31 ธันวาคม 2553	31 ธันวาคม 2554	31 ธันวาคม 2553
	บาท	บาท	บาท	บาท
ลูกหนี้การค้าที่ยังไม่ออกไปแจ้งหนี้	25,536,950.65	12,467,579.83	22,075,910.67	8,463,137.07
ลูกหนี้การค้าที่ออกไปแจ้งหนี้แล้วและตัวเงินรับ				
ลูกหนี้การค้าและตัวเงินรับที่อยู่ในกำหนดชำระ	194,896,998.65	214,651,112.86	57,526,337.61	79,003,730.88
ลูกหนี้การค้าและตัวเงินรับแยกตามอายุหนี้ที่ค้างชำระดังนี้				
- ไม่เกิน 3 เดือน	43,084,694.57	38,815,048.42	4,453,317.95	4,660,288.30
- มากกว่า 3 เดือน ถึง 6 เดือน	1,085,054.25	1,935,048.09	658,827.25	401,590.59
- มากกว่า 6 เดือน ถึง 9 เดือน	880,587.10	524,602.44	523,207.10	524,602.44
- มากกว่า 9 เดือน ถึง 12 เดือน	1,243,766.86	866,435.14	236,543.76	55,533.00
- มากกว่า 12 เดือนขึ้นไป	33,758,686.01	40,324,540.18	18,197,828.09	19,520,176.17
รวมลูกหนี้การค้าและตัวเงินรับ	300,486,738.09	309,584,366.96	103,671,972.431	112,629,058.45
หัก ค่าเผื่อหนี้สงสัยจะสูญลูกหนี้การค้าและตัวเงินรับ	(37,127,667.03)	(39,879,888.30)	(18,114,943.09)	(19,284,844.75)
ประมาณการค่าเผื่อการลดหนี้ที่เกิดจากการรับคืนหนังสือ	(45,178,696.76)	(37,996,271.53)	-	-
ลูกหนี้การค้าและตัวเงินรับ-สุทธิ	218,180,374.30	231,708,207.13	85,557,029.34	93,344,213.70

สำหรับปี สิ้นสุดวันที่ 31 ธันวาคม 2554 และ 2553 ค่าเผื่อหนี้สงสัยจะสูญมีรายการเคลื่อนไหวดังนี้

	งบการเงินรวม		งบการเงินเฉพาะกิจการ	
	ณ วันที่		ณ วันที่	
	31 ธันวาคม 2554	31 ธันวาคม 2553	31 ธันวาคม 2554	31 ธันวาคม 2553
	บาท	บาท	บาท	บาท
ค่าเผื่อหนี้สงสัยจะสูญ-ต้นงวด	(39,879,888.30)	(40,995,535.22)	(19,284,844.75)	(20,384,784.36)
บวก ตั้งเพิ่มในระหว่างงวด	(1,221,922.49)	(6,513,060.64)	(1,219,727.95)	(5,390,568.84)
หัก ได้รับชำระคืนระหว่างงวด	3,022,679.56	5,871,203.22	2,320,879.04	5,466,513.28
ตัดจำหน่ายหนี้สูญ	951,464.20	1,757,504.34	68,750.57	1,023,995.17
ค่าเผื่อหนี้สงสัยจะสูญ-ปลายงวด	(37,127,667.03)	(39,879,888.30)	(18,114,943.09)	(19,284,844.75)



	Separate Financial Statements		Interest Rate	
	As of		As of	
	December 31, 2011	December 31, 2010	December 31, 2011	December 31, 2010
	Baht	Baht	%	%
Fixed Deposit Accounts for 4-12 Months	<u>341,155,193.75</u>	<u>228,313,084.28</u>	0.50 – 3.90	0.75 – 3.50

11. Trade Accounts and Notes Receivable-Net

As of December 31, 2011 and 2010, the trade accounts and notes receivable are classified by aging overdue as follows:

	Consolidated Financial Statements		Separate Financial Statements	
	As of		As of	
	December 31, 2011	December 31, 2010	December 31, 2011	December 31, 2010
	Baht	Baht	Baht	Baht
Trade Account Receivable which not issued Invoice	25,536,950.65	12,467,579.83	22,075,910.67	8,463,137.07
Trade Account and Notes Receivable which issued Invoice				
Trade Accounts and Notes Receivable				
Due for Payment	194,896,998.65	214,651,112.86	57,526,337.61	79,003,730.88
Aging of Trade Accounts and Notes Receivable:				
- Less than 3 months	43,084,694.57	38,815,048.42	4,453,317.95	4,660,288.30
- 3 months but not over 6 months	1,085,054.25	1,935,048.09	658,827.25	401,590.59
- 6 months but not over 9 months	880,587.10	524,602.44	523,207.10	524,602.44
- 9 months but not over 12 months	1,243,766.86	866,435.14	236,543.76	55,533.00
- Over 12 months	33,758,686.01	40,324,540.18	18,197,828.09	19,520,176.17
Total	<u>300,486,738.09</u>	<u>309,584,366.96</u>	<u>103,671,972.43</u>	<u>112,629,058.45</u>
<u>Less Allowance for Doubtful Debts</u>	<u>(37,127,667.03)</u>	<u>(39,879,888.30)</u>	<u>(18,114,943.09)</u>	<u>(19,284,844.75)</u>
Estimated of Allowance for Returned Book	(45,178,696.76)	(37,996,271.53)	-	-
Trade Accounts and Notes Receivable-Net	<u>218,180,374.30</u>	<u>231,708,207.13</u>	<u>85,557,029.34</u>	<u>93,344,213.70</u>

For the year ended December 31, 2011 and 2010, allowance for doubtful debts has movement as follows:

	Consolidated Financial Statements		Separate Financial Statements	
	As of		As of	
	December 31, 2011	December 31, 2010	December 31, 2011	December 31, 2010
	Baht	Baht	Baht	Baht
Allowance for Doubtful Debts - Beginning	(39,879,888.30)	(40,995,535.22)	(19,284,844.75)	(20,384,784.36)
<u>Add Reserve within Period</u>	<u>(1,221,922.49)</u>	<u>(6,513,060.64)</u>	<u>(1,219,727.95)</u>	<u>(5,390,568.84)</u>
<u>Less Receivable within Period</u>	<u>3,022,679.56</u>	<u>5,871,203.22</u>	<u>2,320,879.04</u>	<u>5,466,513.28</u>
Written off	951,464.20	1,757,504.34	68,750.57	1,023,995.17
Allowance for Doubtful Debts - Ending	<u>(37,127,667.03)</u>	<u>(39,879,888.30)</u>	<u>(18,114,943.09)</u>	<u>(19,284,844.75)</u>

สำหรับปี สิ้นสุดวันที่ 31 ธันวาคม 2554 และ 2553 ประมาณการค่าเผื่อการลดหนี้จากการรับคืนมีรายการเคลื่อนไหวดังนี้

	งบการเงินรวม		งบการเงินเฉพาะกิจการ	
	ณ วันที่		ณ วันที่	
	31 ธันวาคม 2554	31 ธันวาคม 2553	31 ธันวาคม 2554	31 ธันวาคม 2553
	บาท	บาท	บาท	บาท
ประมาณการค่าเผื่อการลดหนี้				
จากการรับคืน-ต้นงวด	(37,996,271.53)	(27,375,257.68)	-	-
บวก เพิ่มขึ้นระหว่างงวด	(38,936,636.92)	(14,690,559.62)	-	-
หัก ลดลงระหว่างงวด	31,754,211.69	4,069,545.77	-	-
ประมาณการค่าเผื่อการลดหนี้				
จากการรับคืน-ปลายงวด	(45,178,696.76)	(37,996,271.53)	-	-

12. ลูกหนี้การค้าและตัวเงินรับ-บริษัทย่อย

ณ วันที่ 31 ธันวาคม 2554 และ 2553 ลูกหนี้การค้าและตัวเงินรับ-บริษัทย่อยทั้งจำนวนเป็นหนี้ที่ยังไม่ถึงกำหนดชำระ

13. สินค้ำคงเหลือ-สุทธิ

ประกอบด้วย

	งบการเงินรวม		งบการเงินเฉพาะบริษัท	
	ณ วันที่		ณ วันที่	
	31 ธันวาคม 2554	31 ธันวาคม 2553	31 ธันวาคม 2554	31 ธันวาคม 2553
	บาท	บาท	บาท	บาท
พ็อกเก็ตบู๊ค	43,042,631.04	40,449,895.77	-	-
กระดาษ	83,427,837.37	106,666,472.50	83,427,837.37	106,666,472.50
วัสดุคงเหลือ	2,449,867.24	1,529,277.30	2,449,867.24	1,529,277.30
อะไหล่เครื่องจักร	2,164,954.41	2,203,081.24	2,164,954.41	2,203,081.24
รวม	131,085,290.06	150,848,726.81	88,042,659.02	110,398,831.04
บวก ประมาณการหนี้สินรับคืน	24,401,669.35	19,540,522.06	-	-
หัก ค่าเผื่อมูลค่าที่ลดลง-พ็อกเก็ตบู๊ค	(18,786,329.28)	(15,538,998.94)	-	-
สุทธิ	136,700,630.13	154,850,249.93	88,042,659.02	110,398,831.04



For the year ended December 31, 2011 and 2010, estimated of allowance for returned book has movement as follows

	Consolidated Financial Statements		Separate Financial Statements	
	As of		As of	
	December 31, 2011	December 31, 2010	December 31, 2011	December 31, 2010
	Baht	Baht	Baht	Baht
Estimated of Allowance for				
Returned Book - Beginning	(37,996,271.53)	(27,375,257.68)	-	-
<u>Add</u> Increase during the Period	(38,936,636.92)	(14,690,559.62)	-	-
<u>Less</u> Decrease during the Period	31,754,211.69	4,069,545.77	-	-
Estimated of Allowance for				
Returned Book - Ending	<u>(45,178,696.76)</u>	<u>(37,996,271.53)</u>	<u>-</u>	<u>-</u>

12. Trade Accounts and Notes Receivable -Subsidiary Companies

As of December 31, 2011 and 2010, the trade accounts and notes receivable-subsubsidiary is the debt on due.

13. Inventories-Net

Consist of:

	Consolidated Financial Statements		Separate Financial Statements	
	As of		As of	
	December 31, 2011	December 31, 2010	December 31, 2011	December 31, 2010
	Baht	Baht	Baht	Baht
Pocket Books	43,042,631.04	40,449,895.77	-	-
Papers	83,427,837.37	106,666,472.50	83,427,837.37	106,666,472.50
Supplies	2,449,867.24	1,529,277.30	2,449,867.24	1,529,277.30
Spare-Part	2,164,954.41	2,203,081.24	2,164,954.41	2,203,081.24
Total	<u>131,085,290.06</u>	<u>150,848,726.81</u>	<u>88,042,659.02</u>	<u>110,398,831.04</u>
<u>Add</u> Estimated Cost of				
Allowance for Returned Books	24,401,669.35	19,540,522.06	-	-
<u>Less</u> Allowance for Declining				
Value - Pocket Books	<u>(18,786,329.28)</u>	<u>(15,538,998.94)</u>	<u>-</u>	<u>-</u>
Net	<u>136,700,630.13</u>	<u>154,850,249.93</u>	<u>88,042,659.02</u>	<u>110,398,831.04</u>



สำหรับปี สิ้นสุดวันที่ 31 ธันวาคม 2554 และ 2553 ประมาณการหนังสือรับคืนมีรายการเคลื่อนไหว ดังนี้

	งบการเงินรวม		งบการเงินเฉพาะบริษัท	
	ณ วันที่		ณ วันที่	
	31 ธันวาคม 2554	31 ธันวาคม 2553	31 ธันวาคม 2554	31 ธันวาคม 2553
	บาท	บาท	บาท	บาท
ประมาณการหนังสือรับคืน-ต้นงวด	19,540,522.06	12,296,712.93	-	-
บวก ตั้งประมาณการเพิ่มระหว่างงวด	63,947,602.64	48,234,768.44	-	-
หัก จำหน่าย	(59,086,455.35)	(40,990,959.31)	-	-
ประมาณการหนังสือรับคืน-ปลายงวด	<u>24,401,669.35</u>	<u>19,540,522.06</u>	<u>-</u>	<u>-</u>

สำหรับปี สิ้นสุดวันที่ 31 ธันวาคม 2554 และ 2553 ค่าเผื่อมูลค่าลดลง-พอกเกิดบูคมีรายการเคลื่อนไหว ดังนี้

	งบการเงินรวม		งบการเงินเฉพาะบริษัท	
	ณ วันที่		ณ วันที่	
	31 ธันวาคม 2554	31 ธันวาคม 2553	31 ธันวาคม 2554	31 ธันวาคม 2553
	บาท	บาท	บาท	บาท
ค่าเผื่อมูลค่าพอกเกิดบูค-ต้นงวด	(15,538,998.94)	(12,409,692.21)	-	-
บวก ตั้งเพิ่มระหว่างงวด	(4,381,612.05)	(3,129,306.73)	-	-
หัก ลดลงระหว่างงวด	1,134,281.71	-	-	-
ค่าเผื่อมูลค่าพอกเกิดบูค-ปลายงวด	<u>(18,786,329.28)</u>	<u>(15,538,998.94)</u>	<u>-</u>	<u>-</u>

14. เงินลงทุนระยะยาว

ประกอบด้วย

	งบการเงินรวมและงบการเงินเฉพาะกิจการ		อัตราดอกเบี้ยต่อปี	
	ณ วันที่		ณ วันที่	
	31 ธันวาคม 2554	31 ธันวาคม 2553	31 ธันวาคม 2554	31 ธันวาคม 2553
	บาท	บาท	ร้อยละ	ร้อยละ
เงินฝากประจำ อายุ 15 – 25 เดือน	-	10,000,000.00	-	0.50 – 2.75



For the year ended December 31, 2011 and 2010, estimated cost of allowance for returned books has movement as follows:

	Consolidated Financial Statements		Separate Financial Statements	
	As of		As of	
	December 31, 2011	December 31, 2010	December 31, 2011	December 31, 2010
	Baht	Baht	Baht	Baht
Estimated Cost of Allowance				
for Returned Books - Beginning	19,540,522.06	12,296,712.93	-	-
<u>Add</u> Increase during the Period	63,947,602.64	48,234,768.44	-	-
<u>Less</u> Decrease during the Period	(59,086,455.35)	(40,990,959.31)	-	-
Estimated Cost of Allowance				
for Returned Books - Ending	<u>24,401,669.35</u>	<u>19,540,522.06</u>	<u>-</u>	<u>-</u>

For the year ended on December 31, 2011 and 2010, allowance for declining value pocket books value has movement as follows:

	Consolidated Financial Statements		Separate Financial Statements	
	As of		As of	
	December 31, 2011	December 31, 2010	December 31, 2011	December 31, 2010
	Baht	Baht	Baht	Baht
Allowance for Declining Value				
Pocket Books - Beginning	(15,538,998.94)	(12,409,692.21)	-	-
<u>Add</u> Increase during the Period	(4,381,612.05)	(3,129,306.73)	-	-
<u>Less</u> Decrease during the Period	1,134,281.71	-	-	-
Allowance for Declining Value				
Pocket Books -Ending	<u>(18,786,329.28)</u>	<u>(15,538,998.94)</u>	<u>-</u>	<u>-</u>

14. Long - Term Investment

Consist of:

	Consolidated and Separate		Interest Rate	
	Financial Statements		As of	
	December 31, 2011	December 31, 2010	December 31, 2011	December 31, 2010
	Baht	Baht	%	%
Fixed Deposit Accounts 15-25 Months	-	10,000,000.00	-	0.50 – 2.75



15. เงินลงทุนในบริษัทย่อย
ประกอบด้วย

ชื่อบริษัท	ทุนชำระแล้ว	สัดส่วนการลงทุน	งบการเงินเฉพาะกิจการ			
			เงินลงทุนวิธีราคาทุน		เงินปันผล	
			ณ วันที่ 31 ธันวาคม 2554	ณ วันที่ 31 ธันวาคม 2553	สำหรับปี 2554	สิ้นสุดวันที่ 31 ธันวาคม 2553
บาท	ร้อยละ	บาท	บาท	บาท	บาท	
บริษัท งานดี จำกัด	15,000,000	99.96	14,994,000.00	14,994,000.00	-	-
บริษัท ข้าวสด จำกัด	125,000,000	99.99	250,000,000.00	250,000,000.00	-	-
			<u>264,994,000.00</u>	<u>264,994,000.00</u>	<u>-</u>	<u>-</u>



15. Investment in Subsidiary Companies

Consist of:

Company's Name	Paid-Up Capital	Percentage of Shareholding	Separate Financial Statements			
			Investment by Cost Method		Dividend	
			As of	As of	For the year ended	For the year ended
			December 31, 2011	December 31, 2010	December 31, 2011	December 31, 2010
	Baht	%	Baht	Baht	Baht	Baht
Ngandee Co.,Ltd.	15,000,000	99.96	14,994,000.00	14,994,000.00	-	-
Khao-Sod Co.,Ltd.	125,000,000	99.99	250,000,000.00	250,000,000.00	-	-
			<u>264,994,000.00</u>	<u>264,994,000.00</u>	<u>-</u>	<u>-</u>



16. Property, Plant and Equipment-Net

CONSOLIDATED FINANCIAL STATEMENTS							(Unit : Baht)		
	Land and Land Improvements	Buildings and Building Improvements	Machines	Computer and Equipments	Vehicles	Office Equipments and Other Fixed Assets	Elevator	Work in Construction	Total
Cost									
As of December 31, 2010	500,261,720.54	427,552,262.19	594,134,021.19	125,365,074.74	103,601,049.57	96,440,371.02	9,901,988.46	32,052,415.92	1,889,308,903.63
Purchases/Transfer In	-	24,144,579.44	27,291,918.56	5,331,261.49	1,886,991.72	16,774,710.01	-	16,949,684.45	92,379,145.67
Disposal/Transfer Out	-	(2,175,266.16)	-	(7,416,560.59)	(1,436,359.00)	(5,091,492.99)	-	(44,773,949.12)	(60,893,627.86)
As of December 31, 2011	500,261,720.54	449,521,575.47	621,425,939.75	123,279,775.64	103,470,682.29	108,123,588.04	9,901,988.46	4,228,151.25	1,920,794,421.44
Accumulated Depreciation									
As of December 31, 2010	(1,900,126.65)	(267,552,364.81)	(543,385,703.67)	(93,312,622.49)	(88,478,007.27)	(87,925,513.61)	(6,219,947.84)	-	(1,088,774,286.34)
Disposal	-	2,175,262.16	-	7,416,484.59	1,281,840.97	4,842,179.99	-	-	15,715,767.71
Depreciation for the Year									
- For the Portion in the Comprehensive Income statement	(303,024.24)	(22,772,643.14)	(18,722,764.81)	(12,045,802.25)	(8,348,240.35)	(6,027,265.19)	(990,198.89)	-	(69,209,938.87)
As of December 31, 2011	(2,203,150.89)	(288,149,745.79)	(562,108,468.48)	(97,941,940.15)	(94,520,203.40)	(89,110,598.81)	(7,210,146.73)	-	(1,142,268,457.50)
Net Book Value									
As of December 31, 2010	498,361,593.89	159,999,897.38	50,748,317.52	32,052,452.25	15,123,042.30	8,514,857.41	3,682,040.62	32,052,415.92	800,534,617.29
As of December 31, 2011	498,058,569.65	161,371,829.68	59,317,471.27	25,337,835.49	8,950,478.89	19,012,989.23	2,691,841.73	4,228,151.25	778,525,963.94
Depreciation for the Portion in the Statement of Comprehensive Income									
For year ended December 31,									
2011									69,209,938.87
2010									88,754,169.28



งบการเงินเฉพาะกิจการ

(หน่วย : บาท)

	ที่ดินและ ส่วนปรับปรุง ที่ดิน	อาคารและ ส่วนปรับปรุง อาคาร	เครื่องจักร และอุปกรณ์	ยานพาหนะ	เครื่องใช้ สำนักงานและ สินทรัพย์ถาวรอื่น	สิทธิ์	งานระหว่าง ก่อสร้างและ งานระหว่างติดตั้ง	รวม	
ราคา									
ณ วันที่ 31 ธันวาคม 2553	340,291,584.75	266,164,225.50	594,134,021.19	117,300,965.48	49,137,799.68	68,956,628.18	7,457,343.50	32,052,415.92	1,475,494,984.20
ซื้อเพิ่ม – โอนเข้า	-	24,144,579.44	27,291,918.56	5,183,975.54	2,046,206.72	14,926,088.71	-	16,949,684.45	90,542,453.42
จำหน่าย – โอนออก	-	(2,175,266.16)	-	(6,750,326.53)	(1,021,000.00)	(3,053,883.89)	-	(44,773,949.12)	(57,774,425.70)
ณ วันที่ 31 ธันวาคม 2554	340,291,584.75	288,133,538.78	621,425,939.75	115,734,614.49	50,163,006.40	80,828,833.00	7,457,343.50	4,228,151.25	1,508,263,011.92
ค่าเสื่อมราคาสะสม									
ณ วันที่ 31 ธันวาคม 2553	(1,900,126.65)	(216,066,344.75)	(543,385,703.67)	(85,414,935.42)	(40,847,047.84)	(62,529,246.24)	(4,993,606.61)	-	(955,137,011.18)
จำหน่าย/โอนออก	-	2,175,262.16	-	6,750,250.53	1,020,999.00	2,983,233.64	-	-	12,929,745.33
ค่าเสื่อมราคาสภาพรับปี									
- สิ้นสุดวันที่ 31 ธันวาคม 2553	(303,024.24)	(14,407,272.00)	(18,722,764.81)	(11,930,833.44)	(4,702,957.70)	(4,502,257.00)	(745,734.35)	-	(55,314,843.54)
ณ วันที่ 31 ธันวาคม 2554	(2,203,150.89)	(228,298,354.59)	(562,108,468.48)	(90,595,518.33)	(44,529,006.54)	(64,048,269.60)	(5,739,340.96)	-	(997,522,109.39)
มูลค่าสุทธิตามบัญชี	338,391,458.10	50,097,880.75	50,748,317.52	31,886,030.06	8,290,751.84	6,427,381.94	2,463,736.89	32,052,415.92	520,357,973.02
ณ วันที่ 31 ธันวาคม 2553	338,088,433.86	59,835,184.19	59,317,471.27	25,139,096.16	5,633,999.86	16,780,563.40	1,718,002.54	4,228,151.25	510,740,902.53

ค่าเสื่อมราคาที่ยังคงอยู่ในงบกำไรขาดทุนเบ็ดเสร็จ

สำหรับปี สิ้นสุดวันที่ 31 ธันวาคม

2554

55,314,843.54

2553

71,001,295.04

SEPARATE FINANCIAL STATEMENT

(Unit : Baht)

	Land and Land Improvements	Buildings and Building Improvements	Machines	Computer and Equipments	Vehicles	Office Equipments and Other Fixed Assets	Elevator	Work in Construction	Total
Cost									
As of December 31, 2010	340,291,584.75	266,164,225.50	594,134,021.19	117,300,965.48	49,137,799.68	68,956,628.18	7,457,343.50	32,052,415.92	1,475,494,984.20
Purchases/Transfer In	-	24,144,579.44	27,291,918.56	5,183,975.54	2,046,206.72	14,926,088.71	-	16,949,684.45	90,542,453.42
Disposal/Transfer Out	-	(2,175,266.16)	-	(6,750,326.53)	(1,021,000.00)	(3,053,883.89)	-	(44,773,949.12)	(57,774,425.70)
As of December 31, 2011	340,291,584.75	288,133,538.78	621,425,939.75	115,734,614.49	50,163,006.40	80,828,833.00	7,457,343.50	4,228,151.25	1,508,263,011.92
Accumulated Depreciation									
As of December 31, 2010	(1,900,126.65)	(216,066,344.75)	(543,385,703.67)	(85,414,935.42)	(40,847,047.84)	(62,529,246.24)	(4,993,606.61)	-	(955,137,011.18)
Disposal	-	2,175,262.16	-	6,750,250.53	1,020,999.00	2,983,233.64	-	-	12,929,745.33
Depreciation for the Year									
- For the Portion in the Comprehensive Income statement	(303,024.24)	(14,407,272.00)	(18,722,764.81)	(11,930,833.44)	(4,702,957.70)	(4,502,257.00)	(745,734.35)	-	(55,314,843.54)
As of December 31, 2011	(2,203,150.89)	(228,298,354.59)	(562,108,468.48)	(90,595,518.33)	(44,529,006.54)	(64,048,269.60)	(5,739,340.96)	-	(997,522,109.39)
Net Book Value									
As of December 31, 2010	338,391,458.10	50,097,880.75	50,748,317.52	31,886,030.06	8,290,751.84	6,427,381.94	2,463,736.89	32,052,415.92	520,357,973.02
As of December 31, 2011	338,088,433.86	59,835,184.19	59,317,471.27	25,139,096.16	5,633,999.86	16,780,563.40	1,718,002.54	4,228,151.25	510,740,902.53

Depreciation for the Portion in the Statement of

Comprehensive Income

For year ended December 31,

2011

2010

55,314,843.54

71,001,295.04



งบการเงินรวม ณ วันที่ 31 ธันวาคม 2554 และ 2553 ที่ดินบางส่วนจำนวน 361.30 ล้านบาท เท่ากันทั้งสองปี และสิ่งปลูกสร้าง มูลค่าสุทธิตามบัญชีจำนวน 132.34 ล้านบาท และ 149.71 ล้านบาท ตามลำดับ นำไปจดจำนองเป็นหลักประกันสินเชื่อที่ได้รับจากธนาคารพาณิชย์หลายแห่งของบริษัทฯ และบริษัทย่อยตามหมายเหตุ 19

งบการเงินเฉพาะกิจการ ณ วันที่ 31 ธันวาคม 2554 และ 2553 ที่ดินบางส่วนจำนวน 201.33 ล้านบาท เท่ากันทั้งสองปี และสิ่งปลูกสร้าง มูลค่าสุทธิตามบัญชีจำนวน 30.80 ล้านบาท และ 39.81 ล้านบาท ตามลำดับ นำไปจดจำนองเป็นหลักประกันสินเชื่อที่ได้รับจากธนาคารพาณิชย์หลายแห่งตามหมายเหตุ 19

17. สินทรัพย์ไม่มีตัวตน – สุทธิ

ประกอบด้วย

	งบการเงินรวม			
	ยอดคงเหลือ	ซื้อ/รับโอน		ยอดคงเหลือ
	ณ วันที่ 31 ธันวาคม 2553	จำนวน	จำหน่าย/โอนออก	ณ วันที่ 31 ธันวาคม 2554
	บาท	บาท	บาท	บาท
โปรแกรมสำเร็จรูป	203,668.32	7,291,967.47	-	7,495,635.79
หัวหนังสือพิมพ์	450,000.00	-	-	450,000.00
รวม	653,668.32	7,291,967.47	-	7,945,635.79
หัก ค่าตัดจำหน่ายสะสม	-	(620,159.86)	-	(620,159.86)
สุทธิ	653,668.32			7,325,475.93
ค่าตัดจำหน่ายที่อยู่ใงบกำไรขาดทุนเบ็ดเสร็จ				
สำหรับปี สิ้นสุดวันที่ 31 ธันวาคม				
2554				620,159.86
2553				31,503.03

	งบการเงินเฉพาะกิจการ			
	ยอดคงเหลือ	ซื้อ/รับโอน		ยอดคงเหลือ
	ณ วันที่ 31 ธันวาคม 2553	จำนวน	จำหน่าย/โอนออก	ณ วันที่ 31 ธันวาคม 2554
	บาท	บาท	บาท	บาท
โปรแกรมสำเร็จรูป	-	6,587,843.61	-	6,587,843.61
หัก ค่าตัดจำหน่ายสะสม	-	(566,688.71)	-	(566,688.71)
สุทธิ	-			6,021,154.90
ค่าตัดจำหน่ายที่อยู่ใงบกำไรขาดทุนเบ็ดเสร็จ				
สำหรับปี สิ้นสุดวันที่ 31 ธันวาคม				
2554				566,688.71
2553				-



The consolidated financial statements as of December 31, 2011 and 2010, some part of land in amount of Baht 361.30 million, equally, and building with net book value in amount of Baht 132.34 million and Baht 149.71 million, respectively, are pledged as collateral against credit facility received from several commercial bank of the Company and its subsidiary as note 19.

The separate financial statements, as of December 31, 2011 and 2010, some part of land in amount of Baht 201.33 million, equally, and building with net book value in amount of Baht 30.80 million and Baht 39.81 million, respectively, are pledged as collateral against credit facility received from several commercial bank of the company as note 19.

17. Intangible Assets – Net

Consist of:

	Consolidated Financial Statements			
	Balance	Purchase/	Sale/	Balance
	As of	Transfer in	Transfer out	As of
	December 31, 2010			December 31, 2011
	Baht	Baht	Baht	Baht
Software	203,668.32	7,291,967.47	-	7,495,635.79
Head of Newspaper	450,000.00	-	-	450,000.00
Total	653,668.32	7,291,967.47	-	7,945,635.79
<u>Less Accumulated Amortization</u>	-	(620,159.86)	-	(620,159.86)
Net	<u>653,668.32</u>			<u>7,325,475.93</u>
Accumulated Amortization in the Statement of Comprehensive Income				
For year ended December 31,				
2011				620,159.86
2010				31,503.03

	Separate Financial Statements			
	Balance	Purchase/	Sale/	Balance
	As of	Transfer in	Transfer out	As of
	December 31, 2010			December 31, 2011
	Baht	Baht	Baht	Baht
Software	-	6,587,843.61	-	6,587,843.61
<u>Less Accumulated Amortization</u>	-	(566,688.71)	-	(566,688.71)
Net	<u>-</u>			<u>6,021,154.90</u>
Accumulated Amortization in the Statement of Comprehensive Income				
For year ended December 31,				
2011				566,688.71
2010				-



18. สินทรัพย์ไม่หมุนเวียนอื่น-สุทธิ

ประกอบด้วย

	งบการเงินรวม		งบการเงินเฉพาะกิจการ	
	ณ วันที่ 31 ธันวาคม 2554	ณ วันที่ 31 ธันวาคม 2553	ณ วันที่ 31 ธันวาคม 2554	ณ วันที่ 31 ธันวาคม 2553
	บาท	บาท	บาท	บาท
ภาษีเงินได้นิติบุคคลถูกหัก ณ ที่จ่าย	5,366,840.55	5,366,840.55	1,576,597.52	1,576,597.52
เงินสดและเงินฝากธนาคารที่ติดภาระ ค้ำประกันคดีฟ้องร้อง	257,000.00	1,717,907.89	5,000.00	5,000.00
เงินฝากธนาคารที่ติดภาระค้ำประกันอื่น	3,628,081.11	3,495,686.41	2,575,600.00	2,575,600.00
สมาชิกสนามกอล์ฟประจำหน่วย	2,959,174.53	2,959,174.53	2,959,174.53	2,959,174.53
อื่น ๆ	1,812,262.17	606,400.00	1,130,762.17	40,900.00
รวม	14,023,358.36	14,146,009.38	8,247,134.22	7,157,272.05
หัก ค่าเผื่อภาษีเงินได้นิติบุคคลถูกหัก ณ ที่จ่าย	(5,366,840.55)	(5,366,840.55)	(1,576,597.52)	(1,576,597.52)
ค่าเผื่อการด้อยค่าสนามกอล์ฟ	(2,959,174.53)	(2,959,174.53)	(2,959,174.53)	(2,959,174.53)
สุทธิ	5,697,343.28	5,819,994.30	3,711,362.17	2,621,500.00

19. สินเชื่อและการค้ำประกัน

กลุ่มบริษัทได้รับสินเชื่อจากธนาคารพาณิชย์หลายแห่งในรูปเงินเบิกเกินบัญชีวงเงิน 53.50 ล้านบาท และสินเชื่อในรูปทรัสต์รีซีทวงเงิน 620.00 ล้านบาท และวงเงินค้ำประกัน 1.79 ล้านบาท โดยมีที่ดินพร้อมสิ่งปลูกสร้างทั้งจำนวน ตามหมายเหตุ 16 เป็นหลักทรัพย์ค้ำประกัน และมีกรรมการและใบหุ้นของกรรมการของบริษัทฯ ร่วมค้ำประกัน

20. เงินกู้ยืมระยะสั้นจากสถาบันการเงิน

ณ วันที่ 31 ธันวาคม 2553 ทั้งจำนวนเป็นเงินกู้ยืมจากธนาคารพาณิชย์ในรูปเจ้าหนี้ทรัสต์รีซีท โดยมีอัตราดอกเบี้ยร้อยละ 3.62 ต่อปี และมีกำหนดชำระหนี้ประมาณ 180 วันภายใต้เงื่อนไขสัญญาทรัสต์รีซีท บริษัทฯ ได้รับสินค้าที่ส่งเข้ามาโดยการใช้เครดิตของสถาบันการเงินดังนั้นบริษัทฯ จึงมีภาระผูกพันต่อสถาบันการเงินสำหรับสินค้านี้ดังกล่าวทั้งหมดที่เก็บไว้หรือจำหน่ายไป เงินกู้ยืมดังกล่าวข้างต้น มีหลักทรัพย์ค้ำประกันตามหมายเหตุ 19

21. ประมาณการหนี้สินผลประโยชน์ของพนักงาน

กลุ่มบริษัทได้ใช้หลักการบัญชีตามมาตรฐานการบัญชี ฉบับที่ 19 เรื่อง ผลประโยชน์ของพนักงาน ประมาณการหนี้สินผลประโยชน์ของพนักงานจะจ่ายให้กับพนักงานเมื่อออกจากงาน โดยคำนวณตามหลักคณิตศาสตร์ประกันภัยเป็นรายปีโดยใช้วิธี Projected Unit Credit เพื่อพิจารณามูลค่าปัจจุบันของภาระหนี้สินและต้นทุนค่าบริการในปัจจุบันตามรายงานการคำนวณทางสถิติ ซึ่งออกโดยนักคณิตศาสตร์ประกันภัยอิสระ ลงวันที่ 12 เมษายน 2554 โดยกลุ่มบริษัทประมาณการหนี้สินผลประโยชน์ของพนักงานโครงการผลประโยชน์หลังเกษียณอายุ ซึ่งจะให้กับพนักงานเมื่อออกจากงานและโครงการผลประโยชน์จากการทำงานครบ 10 ปี ทั้งนี้ประมาณการหนี้สินผลประโยชน์ของพนักงานในอดีตสะสมจนถึงวันที่ 31 ธันวาคม 2553 ตามงบการเงินรวมและงบการเงินเฉพาะกิจการจำนวน 260.80 ล้านบาท และ 205.18 ล้านบาท ตามลำดับ กลุ่มบริษัทรับรู้โดยการปรับกับกำไรสะสม ณ วันต้นงวดของรอบระยะเวลาบัญชีปี 2554 ประมาณการหนี้สินผลประโยชน์พนักงานมีรายละเอียดดังนี้



18. Other Non-Current Assets-Net

Consist of:

	Consolidated Financial Statements		Separate Financial Statements	
	As of		As of	
	December 31, 2011	December 31, 2010	December 31, 2011	December 31, 2010
	Baht	Baht	Baht	Baht
Withholding Tax	5,366,840.55	5,366,840.55	1,576,597.52	1,576,597.52
Cash at Banks for Court Bail	257,000.00	1,717,907.89	5,000.00	5,000.00
Cash at Banks to Other Guarantee	3,628,081.11	3,495,686.41	2,575,600.00	2,575,600.00
Golf Member for Sale	2,959,174.53	2,959,174.53	2,959,174.53	2,959,174.53
Others	1,812,262.17	606,400.00	1,130,762.17	40,900.00
Total	14,023,358.36	14,146,009.38	8,247,134.22	7,157,272.05
<u>Less Allowance for Withholding Tax</u>	(5,366,840.55)	(5,366,840.55)	(1,576,597.52)	(1,576,597.52)
Allowance for Impairments				
Golf Member for Sale	(2,959,174.53)	(2,959,174.53)	(2,959,174.53)	(2,959,174.53)
Net	5,697,343.28	5,819,994.30	3,711,362.17	2,621,500.00

19. Credit and Guarantees

The Group received credit facility from several merchant bank in form of bank overdrafts facility in amount of Baht 53.50 million, trust receipts facility in amount of Baht 620.00 million and guaranteed in amount of Baht 1.79 million while whole amount of land plus property according to note No.16 are collateral and mutually guaranteed by the company's directors together with their share certificates.

20. Short - Term Loan from Financial Institution

As of December 31, 2010, the whole amount is loan from merchant bank in form of trust receipt payable with carried the interest rate 3.62% per annum and term payable about 180 days, Under term of trust receipt contract, the Company receives merchandise ordered by using credit of the finance institutes. Hence, the Company constitutes obligation commitment to the finance institutes for such merchandise fee both that kept or disposed. Such above loan constitutes collateral according to note No.19.

21. Provision for Employee Benefit

The Group applied following the accounting standard No. 19 "Employee Benefits". The provision for employee benefit will be paid to employees upon retirement from the Company. The retirement indemnity is calculated annually by a qualified actuary using the projected unit credit method in order to determine the present value of the obligation and the current service cost. Based on the actuarial valuation report issued by the independent actuaries dated April 12, 2011, The Group have estimated the provision for employee benefit - retirement benefits plan which provide employee leave from work and the benefits plan from have been working for 10 years. The provision for employee benefits in the past ended on December 31, 2010, of the consolidated and separate financial statements in amount of Baht 260.80 million and of Baht 205.18 million, respectively. The Group recognition as an expense by schemes adjusted with beginning retained earnings of 2011. Provision for employees benefit were as follows:



	งบการเงินรวม	งบการเงินเฉพาะกิจการ
	บาท	บาท
มูลค่าปัจจุบันของภาระผูกพัน ณ วันที่ 1 มกราคม 2554	260,804,389.00	205,183,066.00
ต้นทุนการให้บริการปัจจุบัน	19,709,842.75	14,641,763.75
ดอกเบี้ยจ่าย	10,373,085.00	9,337,927.00
หัก จ่ายชำระในระหว่างงวด	(20,254,768.75)	(19,813,643.75)
มูลค่าปัจจุบันของภาระผูกพัน ณ วันที่ 31 ธันวาคม 2554	270,632,548.00	209,349,113.00

ข้อสมมติฐานจากการประมาณการตามหลักคณิตศาสตร์ประกันภัย มีดังนี้

	พนักงานรายเดือน	พนักงานรายวัน
อัตราคิดลด	ร้อยละ 4.39	ร้อยละ 4.47
อัตราการขึ้นเงินเดือนโดยเฉลี่ย	ร้อยละ 4.86	ร้อยละ 5.80
อัตราการลาออก	ร้อยละ 5.50	ร้อยละ 24.77
อัตราการมรณะร้อยละของตารางมรณะไทย พ.ศ. 2540	ร้อยละ 50.00	ร้อยละ 100.00
อัตราทุพพลภาพร้อยละของตารางมรณะไทย พ.ศ. 2540	ร้อยละ 10.00	ร้อยละ 15.00
เกษียณอายุ	60 ปี	60 ปี
ราคาทองคำ	ประมาณการราคาทองคำในอนาคตโดยวิธีการวิเคราะห์ถดถอย โดยใช้ข้อมูลย้อนหลัง 30 ปี	

22. ทุนเรือนหุ้น

มูลค่าหุ้นต่อหุ้น	สำหรับปี		สำหรับปี		
	สิ้นสุดวันที่ 31 ธันวาคม 2554		สิ้นสุดวันที่ 31 ธันวาคม 2553		
	จำนวนหุ้น	จำนวนเงิน	จำนวนหุ้น	จำนวนเงิน	
บาท	หุ้น	บาท	หุ้น	บาท	
ทุนจดทะเบียน					
ณ วันที่ 1 มกราคม					
- หุ้นสามัญ	1.00	225,349,200	225,349,200.00	225,349,200	225,349,200.00
ณ วันที่ 31 ธันวาคม					
- หุ้นสามัญ	1.00	225,349,200	225,349,200.00	225,349,200	225,349,200.00
ทุนที่ออกและเรียกชำระแล้ว					
ณ วันที่ 1 มกราคม					
- หุ้นสามัญ	1.00	185,349,200	185,349,200.00	185,349,200	185,349,200.00
ณ วันที่ 31 ธันวาคม					
- หุ้นสามัญ	1.00	185,349,200	185,349,200.00	185,349,200	185,349,200.00



	Consolidated	Separated
	financial statements	financial statements
	Baht	Baht
Present value of the obligation as of January 1, 2011	260,804,389.00	205,183,066.00
Current service cost	19,709,842.75	14,641,763.75
Interest cost	10,373,085.00	9,337,927.00
Less: Repayment within Period	(20,254,768.75)	(19,813,643.75)
Present value of the obligation as of December 31, 2011	<u>270,632,548.00</u>	<u>209,349,113.00</u>

The principal assumptions used for the purposes of the actuarial valuation were as follows:

	Monthly Employee	Daily Employee
Annual Discount Rate	4.39%	4.47%
Average Annual Salary Increase Rate	4.86%	5.80%
Voluntary Resignation Rate	5.50%	24.77%
Mortality Rate from table of mortality B.E.2540	50.00%	100.00%
Disability Rate from table of mortality B.E.2540	10.00%	15.00%
Retirement Age	60 years	60 years
Gold Price	Estimated for the future gold price by regression analysis from the latest data for 30 years ago	

22. Share Capital

	For the year ended December 31, 2011			For the year ended December 31, 2010		
	Par Value	Number of Share	Amount	Number of Share	Amount	
	Baht	Share	Baht	Share	Baht	
Authorized Share Capital						
As of January 1,						
- Share Capital	1.00	225,349,200	225,349,200.00	225,349,200	225,349,200.00	
As of December 31,						
- Share Capital	1.00	225,349,200	225,349,200.00	225,349,200	225,349,200.00	
Issued and Paid-up Share Capital						
As of January 1,						
- Share Capital	1.00	185,349,200	185,349,200.00	185,349,200	185,349,200.00	
As of December 31,						
- Share Capital	1.00	185,349,200	185,349,200.00	185,349,200	185,349,200.00	



23. รายได้จากการขายและบริการ

งบการเงินรวม และงบการเงินเฉพาะกิจการ สำหรับปี สิ้นสุดวันที่ 31 ธันวาคม 2554 และ 2553 มีรายได้ที่เกิดจากการแลกเปลี่ยนสินค้าหรือบริการระหว่างกัน ดังนี้

	สำหรับปี	
	สิ้นสุดวันที่ 31 ธันวาคม	
	2554	2553
	บาท	บาท
งบการเงินรวม	3,783,802.11	7,201,079.53
งบการเงินเฉพาะกิจการ	3,666,202.71	5,851,279.53

24. ค่าตอบแทนผู้บริหาร

ค่าตอบแทนผู้บริหารนี้เป็นผลประโยชน์ที่จ่ายให้แก่ผู้บริหารและกรรมการของบริษัทฯ ประกอบด้วยค่าตอบแทนที่เป็นตัวเงิน ได้แก่ เงินเดือนผลประโยชน์ที่เกี่ยวข้อง และค่าตอบแทนกรรมการ รวมไปถึงผลประโยชน์ตอบแทนในรูปแบบอื่น ทั้งนี้ผู้บริหารของบริษัทฯ หมายถึงบุคคลที่กำหนดตามกฎหมายว่าด้วยหลักทรัพย์และตลาดหลักทรัพย์

25. ภาษีเงินได้

สำหรับปี สิ้นสุดวันที่ 31 ธันวาคม 2554 บริษัทฯ จำนวนภาษีเงินได้นิติบุคคลในอัตราร้อยละ 30 และสำหรับปี สิ้นสุดวันที่ 31 ธันวาคม 2553 บริษัทฯ จำนวนในอัตราร้อยละ 25 ซึ่งเป็นไปตามพระราชกฤษฎีกาฉบับที่ 475 ให้ลดอัตราภาษีเงินได้นิติบุคคลจากร้อยละ 30 เป็นร้อยละ 25 ของกำไรสุทธิ สำหรับบริษัทที่เป็นบริษัทจดทะเบียนตามกฎหมายว่าด้วยหลักทรัพย์และตลาดหลักทรัพย์ ทั้งนี้เฉพาะกำไรสุทธิในส่วนที่ไม่เกิน 300 ล้านบาท เป็นเวลาสามรอบระยะเวลาบัญชีต่อเนื่องกันนับตั้งแต่รอบระยะเวลาบัญชีแรกที่เริ่มในหรือหลังวันที่ 1 มกราคม 2551 บริษัทฯ จำนวนภาษีเงินได้นิติบุคคลในอัตราร้อยละ 25 ของกำไรสุทธิทางบัญชีภายหลังบวกกลับรายการปรับปรุงตามประมวลรัษฎากรส่วนใหญ่เกี่ยวกับรายการขาดทุนจากการด้อยค่าสินทรัพย์หรือจำหน่าย หนี้สงสัยจะสูญลูกหนี้การค้า ค่าเสื่อมราคายานพาหนะที่คำนวณจากมูลค่าต้นทุนยานพาหนะส่วนที่เกิน 1 ล้านบาท

สำหรับปี สิ้นสุดวันที่ 31 ธันวาคม 2554 และ 2553 บริษัทฯ ย่อยคำนวณภาษีเงินได้นิติบุคคลในอัตราร้อยละ 30 ของกำไรสุทธิทางบัญชีภายหลังบวกกลับรายการปรับปรุงตามประมวลรัษฎากร ส่วนใหญ่เกี่ยวกับรายการ หนี้สงสัยจะสูญลูกหนี้การค้า รายจ่ายที่ไม่ถือเป็นค่าใช้จ่ายตามประมวลรัษฎากรและค่าเสื่อมราคายานพาหนะที่คำนวณจากมูลค่าต้นทุนยานพาหนะส่วนที่เกิน 1 ล้านบาท

26. เงินปันผลจ่าย

ตามรายงานการประชุมใหญ่สามัญผู้ถือหุ้น ครั้งที่ 1/2554 เมื่อวันที่ 28 เมษายน 2554 มีมติเป็นเอกฉันท์อนุมัติให้จ่ายเงินปันผล สำหรับผลการดำเนินงานปี 2553 ให้แก่ผู้ถือหุ้นจำนวน 185.35 ล้านหุ้น ในอัตราร้อยละ 0.30 บาท รวมทั้งสิ้น 55.61 ล้านบาท โดยบริษัทฯ มีกำหนดจ่ายเงินปันผลในวันที่ 25 พฤษภาคม 2554 ปัจจุบันบริษัทฯ ได้จ่ายเงินปันผลเรียบร้อยแล้ว

ตามรายงานการประชุมใหญ่สามัญผู้ถือหุ้น ครั้งที่ 1/2553 เมื่อวันที่ 28 เมษายน 2553 มีมติเป็น เอกฉันท์อนุมัติให้จ่ายเงินปันผล สำหรับผลการดำเนินงานปี 2552 ให้แก่ผู้ถือหุ้นจำนวน 185.35 ล้านหุ้น ในอัตราร้อยละ 0.25 บาท รวมทั้งสิ้น 46.34 ล้านบาท โดยบริษัทฯ มีกำหนดจ่ายเงินปันผลในวันที่ 25 พฤษภาคม 2553 ปัจจุบันบริษัทฯ ได้จ่ายเงินปันผลเรียบร้อยแล้ว



23. Revenues from Sales and Services

The consolidated and separate financial statements for the year ended December 31, 2011 and 2010, were revenue from inter-barter of assets or services as follows:

	For the year ended	
	December 31,	
	2011	2010
	Baht	Baht
Consolidated Financial Statement	3,783,802.11	7,201,079.53
Separate Financial Statement	3,666,202.71	5,851,279.53

24. Management's Remuneration

Management benefit expenses represent the benefits paid to the Company's management and directors such as salaries, related benefit and directors' remuneration, including the benefit paid by other means. The Company's management is the persons who are defined under the Securities and Exchange Act.

25. Income Taxes

For the year ended December 31, 2011, the Company calculates corporate income tax at 30% and for the year ended December 31, 2010, the Company calculates corporate income tax at 25%, which complies with royal decree No.475 to reduce corporate income tax from 30% to 25% of net profit not over Baht 300 million for the 3 consecutively accounting periods commenced from the first accounting period which commenced within or after January 1, 2008, the Company calculates corporate income tax at 25% of accounting net profit after adding adjusted transaction in accordance with the Revenue Code which is mainly in impairment of assets for sale, doubtful debt of accounts receivable, part of vehicles depreciation higher Baht 1.00 million.

For the year ended December 31, 2011 and 2010, the subsidiary companies are computed of the corporate income tax by the rate of 30% of accounting net profit after adding adjusted transactions in accordance with the Revenue code which is mainly in of doubtful debt of accounts receivable, non-expense by Revenue Code and part of vehicles depreciation higher Baht 1.00 million.

26. Dividend Payment

In accordance with the minute of the Annual General Shareholders' Meeting No. 1/2011 on April 28, 2011, it was resolved unanimously to pay dividends to shareholders in number of 185.35 million shares from net profit of 2010 at Baht 0.30 per share, totaling Baht 55.61 million with to set up pay dividends on May 25, 2011, the Company had already paid dividend to shareholders.

In accordance with the minute of the Annual General Shareholders' Meeting No. 1/2010 on April 28, 2010, it was resolved unanimously to pay dividends to shareholders in number of 185.35 million shares from net profit of 2009 at Baht 0.25 per share, totaling Baht 46.34 million with to set up pay dividends on May 25, 2010, the Company had already paid dividend to shareholders.



27. ค่าใช้จ่ายตามลักษณะ

ประกอบด้วย

	งบการเงินรวม สำหรับปี สิ้นสุดวันที่		งบการเงินเฉพาะกิจการ สำหรับปี สิ้นสุดวันที่	
	31 ธันวาคม 2554	31 ธันวาคม 2553	31 ธันวาคม 2554	31 ธันวาคม 2553
	บาท	บาท	บาท	บาท
การเปลี่ยนแปลงในสินค้าสำเร็จรูป	(2,592,735.27)	365,594.08	-	-
วัตถุดิบและค่าใช้จ่ายในการผลิตอื่น	413,884,457.68	380,837,462.16	413,884,457.68	380,837,462.16
ต้นทุนบริหารจัดการงาน	25,658,113.64	15,753,451.38	25,658,113.64	20,426,477.58
ต้นทุนสินค้าที่ขาย	29,397,207.84	37,466,731.99	3,965,418.98	12,919,061.71
ค่าจ้างพิมพ์	13,095,104.07	18,622,656.85	11,630,869.93	17,816,973.30
ขาดทุนจากการลดมูลค่าสินค้า	3,247,330.34	3,129,306.73	-	-
ค่าใช้จ่ายเกี่ยวกับพนักงาน	484,374,865.66	490,264,557.72	342,043,664.08	351,448,994.69
ค่าเสื่อมราคา	69,209,938.87	88,754,169.28	55,314,843.54	71,001,295.04
ค่าตอบแทนผู้บริหาร	60,002,629.00	55,118,452.50	60,002,629.00	55,118,452.50
อื่น ๆ	186,627,474.12	209,127,239.21	73,392,884.09	81,029,361.89
รวม	<u>1,282,904,385.95</u>	<u>1,299,439,621.90</u>	<u>985,892,880.94</u>	<u>990,598,078.87</u>

28. เงินกองทุนสำรองเลี้ยงชีพพนักงาน

บริษัทฯ ได้จัดตั้งกองทุนสำรองเลี้ยงชีพภายใต้พระราชบัญญัติกองทุนสำรองเลี้ยงชีพ พ.ศ. 2530 ซึ่งประกอบด้วยเงินที่พนักงานจ่ายสะสมในอัตราร้อยละ 3 ของค่าจ้าง และเงินที่บริษัทฯ จ่ายสมทบเข้ากองทุนในจำนวนเดียวกัน กองทุนสำรองเลี้ยงชีพบริหารโดย บริษัทหลักทรัพย์จัดการกองทุนรวมกสิกรไทย จำกัด และจะจ่ายให้กับพนักงานในกรณีที่ออกจากงานตามระเบียบของกองทุน

งบการเงินรวม และงบการเงินเฉพาะกิจการ สำหรับปี สิ้นสุดวันที่ 31 ธันวาคม 2554 และ 2553 บริษัทฯ จ่ายสมทบและบันทึกเป็นค่าใช้จ่ายจำนวนเงิน 8.19 ล้านบาท และ 8.20 ล้านบาท ตามลำดับ และจำนวนเงิน 6.28 ล้านบาท และ 6.27 ล้านบาท ตามลำดับ



27. Expenses by Nature

Consist of:

	Consolidated financial statements		Separated financial statements	
	For the year ended		For the year ended	
	December 31, 2011	December 31, 2010	December 31, 2011	December 31, 2010
	Baht	Baht	Baht	Baht
Changing in inventories	(2,592,735.27)	365,594.08	-	-
Raw Material and Chemical Used	413,884,457.68	380,837,462.16	413,884,457.68	380,837,462.16
Cost of Exhibition Arrangement	25,658,113.64	15,753,451.38	25,658,113.64	20,426,477.58
Cost of Sales	29,397,207.84	37,466,731.99	3,965,418.98	12,919,061.71
Publishing Expenses	13,095,104.07	18,622,656.85	11,630,869.93	17,816,973.30
Declining Value of Inventories	3,247,330.34	3,129,306.73	-	-
Expenses Employees	484,374,865.66	490,264,557.72	342,043,664.08	351,448,994.69
Depreciation	69,209,938.87	88,754,169.28	55,314,843.54	71,001,295.04
Managements's Remuneration	60,002,629.00	55,118,452.50	60,002,629.00	55,118,452.50
Others	186,627,474.12	209,127,239.21	73,392,884.09	81,029,361.89
Total	<u>1,282,904,385.95</u>	<u>1,299,439,621.90</u>	<u>985,892,880.94</u>	<u>990,598,078.87</u>

28. Employees Provident Fund

The Company has established a provident fund in accordance with the Provident Fund Act B.E. 1987. The fund is contributed by both employees and the Company in the rate of 3 percent of salary. The fund is managed by the Kasikorn Asset Management Provident fund and will be paid to an employee upon termination in accordance with the rules of the Company's staff provident fund.

The consolidated and separated financial statements for the year ended December 31, 2011 and 2010, the Company contribution is repayable to the provident fund to Baht 8.19 million and Baht 8.20 million, respectively, and Baht 6.28 million and Baht 6.27 million, respectively.



29. การเสนอข้อมูลทางการเงินจำแนกตามส่วนงาน

ข้อมูลเกี่ยวกับการดำเนินงานตามส่วนงานธุรกิจ มีดังนี้

	งบการเงินรวม สำหรับปี สิ้นสุดวันที่ 31 ธันวาคม 2554				รวม
	ส่วนงานธุรกิจ โฆษณา และ จำหน่ายสื่อสิ่งพิมพ์	ส่วนงานธุรกิจ รับจ้างจัดงาน	ส่วนงานธุรกิจ อบรมวิชาชีพ	รายการตัดบัญชี	
	บาท	บาท	บาท	บาท	บาท
รายได้จากการขายและบริการ	2,056,164,479.90	-	9,391,880.32	(740,836,758.90)	1,351,675,309.62
ต้นทุนขายและบริการ	(1,575,376,487.72)	-	(7,435,504.39)	744,030,261.58	(850,412,600.46)
กำไรขั้นต้น	480,787,992.18	-	1,956,375.93	3,193,502.68	501,262,709.16
รายได้อื่น					66,096,525.64
กำไรก่อนค่าใช้จ่าย					567,359,234.80
ค่าใช้จ่ายในการขาย					(159,640,136.61)
ค่าใช้จ่ายในการบริหาร					(272,851,648.88)
กำไรก่อนต้นทุนทางการเงิน และภาษีเงินได้					134,867,449.31
ต้นทุนทางการเงิน					(179,920.30)
ภาษีเงินได้					(46,138,943.84)
กำไรสำหรับงวด					88,548,585.17
สินทรัพย์ถาวรส่วนกลาง					778,525,963.94
สินทรัพย์ส่วนกลาง					1,209,910,642.26
สินทรัพย์รวม					1,988,436,606.20



29. Presentation of Financial Data Segregated by Business Sector

The detail of segment information was as follows:

	Consolidated financial statements				Total
	For the year ended December 31, 2011				
	Business Sector Printed media sales, advertising sales	Business Sector Exhibition arrangement	Business Sector Vocational training	Eliminated	
Baht	Baht	Baht	Baht	Baht	
Sales and Services	2,056,164,479.90	-	9,391,880.32	(740,836,758.90)	1,351,675,309.62
Cost of Sales and Service	(1,575,376,487.72)	-	(7,435,504.39)	744,030,261.58	(850,412,600.46)
Gross Profit	480,787,992.18	-	1,956,375.93	3,193,502.68	501,262,709.16
Other Income					66,096,525.64
Profit Before Expenses					567,359,234.80
Selling Expenses					(159,640,136.61)
Administrative Expenses					(272,851,648.88)
Profit Before Financial Cost and Income Taxes					134,867,449.31
Financial Cost					(179,920.30)
Income Taxes					(46,138,943.84)
Profit for the Period					88,548,585.17
Fixed Assets					778,525,963.94
Other Assets					1,209,910,642.26
Total Assets					1,988,436,606.20



งบการเงินรวม สำหรับปี สิ้นสุดวันที่ 31 ธันวาคม 2553					
	ส่วนงานธุรกิจ โฆษณา และ จำหน่ายสื่อสิ่งพิมพ์	ส่วนงานธุรกิจ รับจ้างจัดงาน	ส่วนงานธุรกิจ รายได้อื่น	รายการตัดบัญชี	รวม
	บาท	บาท	บาท	บาท	บาท
รายได้จากการขายและบริการ	2,046,801,723.20	38,193,217.76	53,590,350.69	(727,817,804.98)	1,410,767,486.67
ต้นทุนขายและบริการ	(1,532,337,017.56)	(24,621,980.81)	(25,044,913.40)	724,655,056.62	(857,348,855.15)
กำไรขั้นต้น	514,464,705.64	13,571,236.95	28,545,437.29	(3,162,748.36)	553,418,631.52
รายได้อื่น					68,216,214.84
กำไรก่อนค่าใช้จ่าย					621,634,846.36
ค่าใช้จ่ายในการขาย					(171,488,368.34)
ค่าใช้จ่ายในการบริหาร					(270,602,398.41)
กำไรก่อนต้นทุนทางการเงิน และภาษีเงินได้					179,544,079.61
ต้นทุนทางการเงิน					(172,633.63)
ภาษีเงินได้					(49,308,416.82)
กำไรสำหรับงวด					130,063,029.16
สินทรัพย์ถาวรส่วนกลาง					800,534,617.29
สินทรัพย์ส่วนกลาง					1,184,642,864.59
สินทรัพย์รวม					1,985,177,481.88

บริษัทฯ และบริษัทย่อยดำเนินกิจการหลัก คือ ส่วนงานจำหน่ายสื่อสิ่งพิมพ์และบริการโฆษณา และรับจ้างพิมพ์เป็นส่วนงานหลัก บริการจัดงานและจัดอบรมสัมมนา โดยมีส่วนงานทางภูมิศาสตร์หลักในประเทศไทย กำไร (ขาดทุน) จากการดำเนินงานของแต่ละส่วนงานเกิดขึ้นจากยอดรายได้รวมหักต้นทุนขาย และค่าใช้จ่ายในการขายและบริหารที่ระบุได้ของส่วนงานธุรกิจนั้น

สินทรัพย์ตามส่วนงาน ส่วนใหญ่ประกอบด้วย ลูกหนี้การค้าและตัวเงินรับ สินค้าคงเหลือ และสินทรัพย์ถาวรซึ่งเป็นสินทรัพย์ของการดำเนินงานของส่วนงานนั้น ยกเว้นส่วนเครื่องใช้สำนักงาน คอมพิวเตอร์ และยานพาหนะ ที่เป็นสินทรัพย์ส่วนกลางที่ไม่ได้ปันส่วนให้แก่ส่วนงานธุรกิจใด

การกำหนดราคาโอนระหว่างส่วนงานที่มีสาระสำคัญ มีดังต่อไปนี้

เกณฑ์ในการกำหนดราคาโอนระหว่างส่วนงานของบริษัทใหญ่ กับบริษัทย่อย และบริษัทที่เกี่ยวข้องกัน (ดูหมายเหตุประกอบงบการเงิน ข้อ 7.2)

ส่วนเกณฑ์ในการกำหนดราคาโอนระหว่างส่วนงานของบริษัทย่อยที่เกิดขึ้นระหว่างกันที่มีสาระสำคัญ มีดังนี้

รายการค้า

1. ซื้อขายหนังสือพิมพ์
2. ซื้อขายพ็อกเก็ตบุ๊ก
3. ซื้อขายน้ำมัน

นโยบายการกำหนดราคา

ตามราคาปกหนังสือหักด้วยส่วนลดร้อยละ 40
ตามราคาปกหนังสือหักด้วยส่วนลดร้อยละ 30-50
ราคาทุน



Consolidated financial statements					
For the year ended December 31, 2010					
	Business Sector	Business Sector	Business Sector	Eliminated	
	Printed media sales, advertising sales	Exhibition arrangement	Vocational training		Total
	Baht	Baht	Baht	Baht	Baht
Sales and Services	2,046,801,723.20	38,193,217.76	53,590,350.69	(727,817,804.98)	1,410,767,486.67
Cost of Sales and Service	(1,532,337,017.56)	(24,621,980.81)	(25,044,913.40)	724,655,056.62	(857,348,855.15)
Gross Profit	514,464,705.64	13,571,236.95	28,545,437.29	(3,162,748.36)	553,418,631.52
Other Income					68,216,214.84
Profit Before Expenses					621,634,846.36
Selling Expenses					(171,488,368.34)
Administrative Expenses					(270,602,398.41)
Profit Before Financial Cost and Income Taxes					179,544,079.61
Financial Cost					(172,633.63)
Income Taxes					(49,308,416.82)
Profit for the Period					130,063,029.16
Fixed Assets					800,534,617.29
Other Assets					1,184,642,864.59
Total Assets					1,985,177,481.88

The Company and subsidiaries operate the main business: i.e. distribution sector of printed matter media and advertising service and printing engagement, exhibition arrangement and seminar training while there is main geographical sector in Thailand. Therefore, the whole revenue, profit and asset which mainly as per reflected in the financial statements are related to business sector and geographical sector as per mentioned.

Assets of each sector mainly consist of trade accounts receivable, inventories and fixed assets which is assets used for operation in respect to that sector, except office equipments, computer and vehicles an assets that is not centrally allocated to any business segment.

Determination of transferred prices between sectors which is materialized as follows:

Basis in the determination of transferred prices between sectors of the parent company and its subsidiaries and related companies (Note 7.2).

The basis in the determination of transfer price between inter-sector of subsidiaries incurred which is materialized as follows:

Trading transaction

1. Revenues of Sales Printing Paper.
2. Revenues of Sales Pocket Books.
3. Trading Petrol

Pricing policies

- Cover price less the discount 40%
- Cover price less the discount 30-50%
- Based on cost



30. เครื่องมือทางการเงิน

กลุ่มบริษัทมีสินทรัพย์ทางการเงินส่วนใหญ่เกี่ยวกับเงินฝากธนาคาร ลูกหนี้การค้า และมีหนี้สินทางการเงินส่วนใหญ่เกี่ยวกับเจ้าหนี้การค้าในสกุลเงินบาท เจ้าหนี้ทรัสต์รีซีท ในสกุลเงินตราต่างประเทศและค่าใช้จ่ายค้างจ่าย กลุ่มบริษัทไม่ได้ป้องกันความเสี่ยงดังกล่าวโดยใช้อนุพันธ์ทางการเงินเนื่องจาก

30.1 การบริหารความเสี่ยง

กลุ่มบริษัทไม่มีนโยบายในการประกอบธุรกรรมเกี่ยวกับตราสารการเงินเพื่อเก็งกำไรหรือเพื่อการค้า

30.2 ความเสี่ยงจากอัตราดอกเบี้ย

ความเสี่ยงด้านอัตราดอกเบี้ย เกิดจากการเปลี่ยนแปลงของอัตราดอกเบี้ยในอนาคต ซึ่งจะมีผลกระทบต่อผลการดำเนินงานและกระแสเงินสดของกลุ่มบริษัท โดยมีสินทรัพย์ และหนี้สินที่มีความเสี่ยงจากอัตราดอกเบี้ย ดังนี้

	งบการเงินรวม		งบการเงินเฉพาะกิจการ			
	จำนวนเงิน		จำนวนเงิน		อัตราดอกเบี้ยต่อปี	
	31 ธันวาคม	31 ธันวาคม	31 ธันวาคม	31 ธันวาคม	31 ธันวาคม	31 ธันวาคม
	2554	2553	2554	2553	2554	2553
	ล้านบาท	ล้านบาท	ล้านบาท	ล้านบาท	ร้อยละ	ร้อยละ
เงินฝากธนาคารออมทรัพย์	177.12	241.30	132.95	192.95	0.25-0.88	0.75
เงินฝากธนาคารประจำ	579.22	465.85	404.79	332.45	0.50-3.90	0.75-2.75
ตัวแลกเปลี่ยน	60.00	50.10	-	-	3.00-4.25	-
เงินกู้ยืมระยะสั้นจากสถาบันการเงิน	-	19.98	-	19.98	-	3.62

30.3 ความเสี่ยงทางด้านอัตราแลกเปลี่ยน

ถึงแม้ว่าการซื้อวัตถุดิบบางส่วนเป็นการนำเข้าจากต่างประเทศ ทำให้กลุ่มบริษัทมีความเสี่ยงเกี่ยวกับการเปลี่ยนแปลงในอัตราแลกเปลี่ยนอยู่บ้าง แต่อย่างไรก็ตามกลุ่มบริษัทจะพิจารณาการใช้อนุพันธ์ทางการเงินที่เหมาะสมเพื่อป้องกันความเสี่ยงดังกล่าว เมื่อสถานการณ์อัตราแลกเปลี่ยนมีแนวโน้มที่ไม่มีเสถียรภาพ

30.4 ความเสี่ยงทางด้านสินเชื่อ

กลุ่มบริษัทมีความเสี่ยงด้านการให้สินเชื่อที่เกี่ยวข้องกับลูกหนี้การค้าอยู่บ้าง อย่างไรก็ตามในปัจจุบันกลุ่มบริษัทมีนโยบายในการให้สินเชื่อที่ระมัดระวัง โดยมีการวิเคราะห์ฐานะการเงินของลูกค้านก่อนให้สินเชื่อ รวมทั้งลูกค้านใหม่บางรายมีการจัดเก็บเงินมัดจำล่วงหน้า และลูกค้านส่วนใหญ่เป็นลูกหนี้ที่ทำการติดต่อกันมานาน และการตั้งค่าเผื่อหนี้สงสัยจะสูญสำหรับลูกหนี้การค้า และการตั้งประมาณการค่าเผื่อการลดหนี้ที่เกิดจากการรับคืนสินค้า ซึ่งฝ่ายบริหารเชื่อว่าเพียงพอแล้ว

30.5 มูลค่ายุติธรรมของสินทรัพย์ทางการเงิน และหนี้สินทางการเงิน เนื่องจากสินทรัพย์ทางการเงินส่วนใหญ่เป็นลูกหนี้การค้า เงินฝากธนาคารประจำประเภท 3-12 เดือน ซึ่งเป็นสินทรัพย์ระยะสั้น ส่วนหนี้สินทางการเงินส่วนใหญ่เป็นเจ้าหนี้การค้าและหนี้สินกับธนาคารพาณิชย์ ซึ่งเป็นหนี้สินระยะสั้นเช่นกัน จึงแสดงมูลค่าไม่แตกต่างจากมูลค่ายุติธรรมอย่างมีสาระสำคัญ



30. Financial Instruments

The Group mainly holds financial asset in respect of bank deposit, trading account receivable in addition, the main financial liability is related to trading account payable in Baht currency, trust-receipt account payable in foreign currency and accrued expense; accordingly the Group's do not hedge against such risk by using financial derivative since.

30.1 Risk Management

The Group have no policy to deal in financial instruments for speculation or trading.

30.2 Interest Rate Risk

The Group constitutes assets and liabilities which hold risk from interest rates, and it may affect upon the result of operation and cash flows from the change of interest rates in the future as follows:

	Consolidated financial statements		Separated financial statements		Interest Rate per annum	
	As of		As of		December 31, December 31,	
	December 31, 2011	December 31, 2010	December 31, 2011	December 31, 2010	December 31, 2011	December 31, 2010
	Million Baht	Million Baht	Million Baht	Million Baht	%	%
Saving Deposit Accounts	177.12	241.30	132.95	192.95	0.25-0.88	0.75
Fix Deposit Accounts	579.22	465.85	404.79	332.45	0.50-3.90	0.75-2.75
Bill of Exchange	60.00	50.10	-	-	3.00-4.25	-
Short - Term Loan from Financial Institution	-	19.98	-	19.98	-	3.62

30.3 Risk from Exchange Rate

It incurred from raw material purchase which is imported from abroad, the Group's companies applicably exposes to risk in connection to change of exchange rates. Nevertheless, the Group's consider an appropriately financial derivative to hedge against such risk when the exchange rates trend is no longer stable.

30.4 Risk from Credit Provision

The Group exposes to risk from credit provision in relation to trade debtors. However, presently, the Group's constitute conservative policy of credit provision by prior analysis of client's financial status. Moreover in some case of new clients, deposit in advance is demanded. Clients are mainly long term contact; and make a sufficient provision for doubtful debts in accordance with accounting policy and estimated the allowance for returned goods.

30.5 Fair value of financial assets and financial liabilities since the financial assets are mainly trade account receivable, bank deposit accounts for 3-12 months period and mainly are short term assets while the financial liabilities are mainly account payable and liabilities with the commercial bank which are also short term liabilities. Therefore, management believes that the value of financial assets and liabilities constitutes the value which is not materially different from fair value.



31. ภาระผูกพันและหนี้สินที่อาจเกิดขึ้น

31.1 ภาระผูกพันและหนี้สินที่อาจเกิดขึ้นกับธนาคารพาณิชย์

(หน่วย : ล้านบาท)

	งบการเงินรวม		งบการเงินเฉพาะกิจการ	
	ณ วันที่		ณ วันที่	
	31 ธันวาคม 2554	31 ธันวาคม 2553	31 ธันวาคม 2554	31 ธันวาคม 2553
Letter of Guarantee	5.08	4.86	4.52	4.30
Letter of Credit (ยังไม่ได้ใช้)	620.00	595.72	620.00	595.72

31.2 ภาระผูกพันตามสัญญา

ภาระผูกพันส่วนของบริษัทฯ มีดังนี้

- 31.2.1 ณ วันที่ 31 ธันวาคม 2554 และ 2553 บริษัทฯ มีภาระผูกพันตามสัญญาเช่าเครื่องคอมพิวเตอร์ เพื่อใช้ในการดำเนินงาน ระยะเวลา 3 ปี ซึ่งมีมูลค่าสัญญาจำนวน 12.59 ล้านบาท และ 13.36 ล้านบาท โดยมีมูลค่าเช่าที่ต้องจ่ายชำระจนครบกำหนดสัญญาจำนวน 9.33 ล้านบาท และ 3.18 ล้านบาท ตามลำดับ
- 31.2.2 ณ วันที่ 31 ธันวาคม 2554 และ 2553 บริษัทฯ มีภาระผูกพันจากการเช่าเครื่องถ่ายเอกสารเพื่อใช้ในการดำเนินงาน ซึ่งมีมูลค่าตามสัญญาจำนวน 2.11 ล้านบาท โดยมีมูลค่าที่ต้องจ่ายชำระจนครบกำหนดสัญญาจำนวน 1.31 ล้านบาท และจำนวน 2.02 ล้านบาท ตามลำดับ
- 31.2.3 ณ วันที่ 31 ธันวาคม 2554 บริษัทฯ มีภาระผูกพันจากการทำสัญญาปรับปรุงและตกแต่งภายในห้องอาหารกลาง ซึ่งมีมูลค่าตามสัญญาจำนวน 3.83 ล้านบาท โดยมีมูลค่าที่ต้องจ่ายชำระจนครบกำหนดสัญญาจำนวน 1.15 ล้านบาท
- 31.2.4 ณ วันที่ 31 ธันวาคม 2554 บริษัทฯ มีภาระผูกพันจากการทำสัญญาจ้างออกแบบตกแต่งภายในสำนักงาน ซึ่งมีมูลค่าเหมาจ่ายตามสัญญาจำนวน 2.00 ล้านบาท โดยมีมูลค่าที่ต้องจ่ายชำระจนครบกำหนดสัญญาจำนวน 0.80 ล้านบาท
- 31.2.5 ณ วันที่ 31 ธันวาคม 2553 บริษัทฯ มีภาระผูกพันจากการทำสัญญาเช่าพื้นที่กำหนดระยะเวลา 1 ปี สัญญาสิ้นสุดวันที่ 31 ธันวาคม 2554 ซึ่งมีมูลค่าตามสัญญาจำนวน 1.68 ล้านบาท โดยมีมูลค่าเช่าที่ต้องจ่ายชำระจนครบกำหนดสัญญาจำนวน 1.68 ล้านบาท
- 31.2.6 ณ วันที่ 31 ธันวาคม 2553 บริษัทฯ มีภาระผูกพันจากการทำสัญญาปรับปรุงระบบควบคุมแท่นพิมพ์ เนื่องจากบริษัทผู้ผลิตแจ้งยุติการผลิตอะไหล่ส่วนประกอบในระบบควบคุมการทำงานเดิม ซึ่งมีมูลค่าตามสัญญาจำนวน 650,000 EUR โดยมีมูลค่าที่ต้องจ่ายจนครบกำหนดสัญญาจำนวน 65,000 EUR
- 31.2.7 ณ วันที่ 31 ธันวาคม 2553 บริษัทฯ มีภาระผูกพันจากการทำสัญญาปรับปรุงอาคาร เพื่อใช้เป็นสถานที่จัดอบรมสัมมนาวิชาชีพ ซึ่งมีมูลค่าตามสัญญาจำนวน 17.43 ล้านบาท โดยมีมูลค่าที่ต้องจ่ายจนครบกำหนดสัญญาจำนวน 12.20 ล้านบาท
- 31.2.8 ณ วันที่ 31 ธันวาคม 2553 บริษัทฯ มีภาระผูกพันจากการทำสัญญาซื้อขายเครื่องครัวสเตนเลส พร้อมระบบแก๊ส ระบบดูดควัน และระบบเติมอากาศ เพื่อใช้จัดอบรมสัมมนาวิชาชีพ ซึ่งมีมูลค่าตามสัญญาจำนวน 5.03 ล้านบาท โดยมีมูลค่าที่ต้องจ่ายจนครบกำหนดสัญญาจำนวน 2.01 ล้านบาท



31. Obligations and Contingent Liabilities

31.1 Obligations and Contingent Liabilities with Commercial Banks

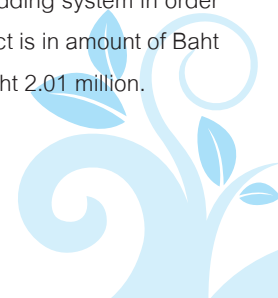
(Unit : Million Baht)

	Consolidated financial statements		Separated financial statements	
	AS of		AS of	
	December 31, 2011	December 31, 2010	December 31, 2011	December 31, 2010
Letter of Guarantee	5.08	4.86	4.52	4.30
Letter of Credit (Not used)	620.00	595.72	620.00	595.72

31.2 Obligations commitment in accordance with the contract

Obligations of the Company are as follows:

- 31.2.1 As of December 31, 2011 and 2010, the Company constitutes commitment in accordance with the engagement of contract to rental computer in the operation for 3 year period, in value according to the contract with the Baht 12.59 million and Baht 13.36 million, the rental charge which has to pay to reach the contract are amounting to Baht 9.33 million and Baht 3.18 million, respectively.
- 31.2.2 As of December 31, 2011 and 2010, the Company constitutes commitment in accordance with the engagement of contract to copier lease for in the operation in value according to the contract with the Baht 2.11 million, which has to pay to reach the contract are amounting to Baht 1.31 million and Baht 2.02 million, respectively.
- 31.2.3 As of December 31, 2011, the Company has commitments from contracts and interior improvements, the dining room, the value of the contract with the Baht 3.83 million, which has to pay to reach the contract are amounting to Baht 1.15 million.
- 31.2.4 As of December 31, 2011, the Company has commitments from contract interior design office, the value of the contract with the Baht 2.00 million, which has to pay to reach the contract are amounting to Baht 0.80 million.
- 31.2.5 As of September 30, 2010, the Company constitutes commitment in accordance with the engagement of contract to rental fee, for 1 years, the end of the contract on December 31, 2011, respectively, in value according to the contract with the Baht 1.68 million, the rental charge which has to pay to reach the contract are totaling amount to Baht 1.68 million.
- 31.2.6 As of December 31, 2010, the Company constitutes obligation commitment from contract performance to adjust printing machine control system since the producer company informs retirement of assembly spare parts production in the former working control system which the value according to the contract in amount of EUR 650,000 while there is value that has to completely repay until the contract matures in amount of EUR 65,000.
- 31.2.7 As of December 31, 2010, the Company constitutes commitment in accordance with the engagement of contract to building improvements, In order to utilize as professional seminar training fair arrangement places, in value according to the contract with the Baht 17.43 million, which has to pay to reach the contract are amounting to Baht 12.20 million.
- 31.2.8 As of December 31, 2010, the Company constitutes obligation commitment from contract performance of stainless kitchen utensil trading including gas system, smoke evacuating system and air adding system in order to utilize as professional seminar training arrangement which the value according to contract is in amount of Baht 5.03 million while there is value that has to repay until the contract matures in amount of Baht 2.01 million.



ภาระผูกพันส่วนของบริษัทย่อย มีดังนี้

- 31.2.9 ณ วันที่ 31 ธันวาคม 2553 บริษัทย่อยมีภาระผูกพันจากการทำสัญญาเช่าอาคารสำนักงานกับบริษัทใหญ่ กำหนดระยะเวลา 1 ปี และ 3 ปี สัญญาสิ้นสุดวันที่ 31 ธันวาคม 2555 และ 2554 ตามลำดับ โดยมีมูลค่าค่าเช่าที่ต้องจ่ายชำระจนครบสัญญา จำนวน 1.68 ล้านบาทเท่ากันทั้งสองงวด
- 31.2.10 ณ วันที่ 31 ธันวาคม 2554 และ 2553 บริษัทย่อยมีภาระผูกพันจากการทำสัญญาเช่าอุปกรณ์สำนักงานกำหนดระยะเวลา 3 ปี นับตั้งแต่วันที่ 1 พฤษภาคม 2554 ถึงวันที่ 30 เมษายน 2557 และวันที่ 1 พฤษภาคม 2551 ถึงวันที่ 30 เมษายน 2554 ตามลำดับ โดยมีมูลค่าค่าเช่าที่ต้องจ่ายชำระจนครบสัญญาจำนวน 1.38 ล้านบาท และ 0.18 ล้านบาท ตามลำดับ
- 31.2.11 ณ วันที่ 31 ธันวาคม 2553 บริษัทย่อยมีภาระผูกพันจากการทำสัญญาเช่าพื้นที่ 2 แห่ง กำหนดระยะเวลา 3 ปี ดังนี้
 - สัญญาฉบับที่ 1 นับตั้งแต่วันที่ 15 เมษายน 2549 ถึงวันที่ 14 เมษายน 2552 ซึ่งมีการต่ออายุใหม่ถึงวันที่ 14 เมษายน 2554 โดยมีมูลค่าค่าเช่าที่ต้องจ่ายชำระจนครบสัญญาจำนวน 0.10 ล้านบาท
 - สัญญาฉบับที่ 2 นับตั้งแต่วันที่ 14 กุมภาพันธ์ 2551 ถึงวันที่ 14 กุมภาพันธ์ 2554 โดยมีมูลค่าค่าเช่าที่ต้องจ่ายชำระจนครบสัญญาจำนวน 0.06 ล้านบาท
- 31.3 หนี้สินที่อาจจะเกิดจากคดีความฟ้องร้อง
 - 31.3.1 บริษัทฯ ถูกฟ้องร้องคดีแพ่งและคดีอาญา โดยสรุปจำนวนคดีทั้งหมด ดังนี้

		จำนวนคดี ณ วันที่	
		31 ธันวาคม 2554	31 ธันวาคม 2553
ศาลชั้นต้น	(คดีอาญา)	5	6
ศาลชั้นต้น	(คดีแพ่ง)	8	6
ศาลอุทธรณ์	(คดีอาญา)	2	4
ศาลอุทธรณ์	(คดีแพ่ง)	1	4
ศาลฎีกา	(คดีอาญา)	1	1
ศาลฎีกา	(คดีแพ่ง)	3	-
รวม		20	21



Obligations of the subsidiary companies are as follows:

31.2.9 As of December 31, 2010, the subsidiary company constitutes obligation commitment in accordance with the engagement of contract to rental office building with parent company, for 1 year and 3 years period, contract ended on December 31, 2012 and 2011, respectively, the rental change which has to pay to reach the contract are amounting to Baht 1.68 million, equal for both two periods.

31.2.10 As of December 31, 2011 and 2010, the subsidiary company constitutes obligation commitment in accordance with the engagement of contract to rental office equipments, for to 3 years period, since May 1, 2011 to April 30, 2014 and May 1, 2008 to April 30, 2011 respectively, the rental change which has to pay to reach the contract are amounting to Baht 1.38 million and 0.18 million, respectively.

31.2.11 As of December 31, 2010, the subsidiary company constitutes obligation commitment from the leased contract performance of two areas for 3 years is determined as follows:

- The 1st version contract commences from April 15, 2006 to April 14, 2009 which there is newly life renewal to April 14, 2011 while there is leased value that has to repay until the contract is matured in amount of Baht 0.10 million.
- The 2nd version contract commences from February 14, 2008 to February 14, 2011, while there is leased value that has to repay until the contract is matured in amount of Baht 0.06 million.

31.3 Contingent Liabilities with Prosecuted

31.3.1 The Company is prosecuted by civil cases and criminal cases. The summation of total cases is as follows:

	Summation of total case	
	As of	
	December 31, 2011	December 31, 2010
Primary Court (criminal cases)	5	6
Primary Court (civil cases)	8	6
Appeal Court (criminal cases)	2	4
Appeal Court (civil cases)	1	4
Supreme Court (criminal cases)	1	1
Supreme Court (civil cases)	3	-
Total	<u>20</u>	<u>21</u>



สรุปคดีที่มีสาระสำคัญได้ดังนี้

ลำดับที่	คดี หมายเลขดำที่	วันที่	ถูกฟ้อง ร้องคดี	บริษัทตก เป็นจำเลยที่	ในข้อหาหรือ ฐานความผิด	โจทก์เรียกค่า เสียหาย	คำพิพากษา
1	4422/2544	06 ก.ย. 2544	แพ่ง	2	ละเมิด	ร่วมกันหรือแทนกัน	จำหน่วยคดีชั่วคราวเพื่อ รอผลคดีอาญา
2	2591/2549	14 มิ.ย. 2549	แพ่ง	4	ละเมิด	ร่วมกันหรือแทนกัน	จำหน่วยคดีชั่วคราวเพื่อ รอผลคดีอาญา
3	5943/2551	02 ก.ค. 2551	แพ่ง	2	ละเมิด	ร่วมกันหรือแทนกัน	อยู่ระหว่างอุทธรณ์
4	4213/2551	13 พ.ค. 2551	แพ่ง	6	ละเมิด	ร่วมกันหรือแทนกัน	อยู่ระหว่างอุทธรณ์
5	5075/2551	09 มิ.ย. 2551	แพ่ง	6	ละเมิด	ร่วมกันหรือแทนกัน	อยู่ระหว่างอุทธรณ์
6	660/2553	11 ส.ค. 2553	แพ่ง	7	ละเมิด	ร่วมกันหรือแทนกัน	นัดสืบพยานโจทก์
7	3514/2553	11 ต.ค. 2553	แพ่ง	1	ละเมิด	ร่วมกันหรือแทนกัน	อยู่ระหว่างอุทธรณ์
8	63/2554	7 ก.ค. 2554	แพ่ง	2	ละเมิด	ร่วมกันหรือแทนกัน	นัดสืบพยานโจทก์
9	889/2554	24 ส.ค. 2554	แพ่ง	4	ละเมิด	ร่วมกันหรือแทนกัน	นัดสืบพยานโจทก์
10	4043/2554	26 ต.ค. 2554	แพ่ง	3	ละเมิด	ร่วมกันหรือแทนกัน	นัดสืบพยานโจทก์
11	4044/2554	26 ต.ค. 2554	แพ่ง	3	ละเมิด	ร่วมกันหรือแทนกัน	นัดสืบพยานโจทก์
12	4046/2554	26 ต.ค. 2554	แพ่ง	3	ละเมิด	ร่วมกันหรือแทนกัน	นัดสืบพยานโจทก์

31.3.2 บริษัทย่อย ถูกฟ้องร้องคดีแพ่งและคดีอาญา โดยสรุปจำนวนคดีทั้งหมด ดังนี้

	จำนวนคดี ณ วันที่	
	31 ธันวาคม 2554	31 ธันวาคม 2553
ศาลชั้นต้น (คดีอาญา)	4	3
ศาลชั้นต้น (คดีแพ่ง)	2	2
ศาลอุทธรณ์ (คดีอาญา)	2	1
ศาลอุทธรณ์ (คดีแพ่ง)	2	8
ศาลฎีกา (คดีอาญา)	-	1
ศาลฎีกา (คดีแพ่ง)	4	1
รวม	14	16



Summation of significant cases as follows:

Item	Case	Date	Type of Cases	The accused No.	Faulty or Guilty	Plaintiff Asked for Indemnity	Court verdict
1	4422/2001	Sep 6, 2001	Civil	2	Libel	Jointly or Severally Liable	Temporarily Discharge so as to wait for criminal case Result.
2	2591/2006	Jun 14, 2006	Civil	4	Libel	Jointly or Severally Liable	Temporarily Discharge so as to wait for criminal case Result.
3	5943/2003	Jul 2, 2003	Civil	2	Libel	Jointly or Severally Liable	Appointment for the order of the Appeal Court.
4	4213/2008	May 13, 2008	Civil	6	Libel	Jointly or Severally Liable	Appointment for the order of the Appeal Court.
5	5075/2008	Jun 9, 2008	Civil	6	Libel	Jointly or Severally Liable	Appointment for the order of the Appeal Court.
6	660/2010	Aug 11, 2010	Civil	7	Libel	Jointly or Severally Liable	Appointment hearing plaintiff.
7	3514/2010	Oct 11, 2010	Civil	1	Libel	Jointly or Severally Liable	Appointment for the order of the Appeal Court.
8	63/2011	Oct 7, 2011	Civil	2	Libel	Jointly or Severally Liable	Appointment hearing plaintiff.
9	889/2011	Aug 24, 2011	Civil	4	Libel	Jointly or Severally Liable	Appointment hearing plaintiff.
10	4043/2011	Oct 26, 2011	Civil	3	Libel	Jointly or Severally Liable	Appointment hearing plaintiff.
11	4044/2011	Oct 26, 2011	Civil	3	Libel	Jointly or Severally Liable	Appointment hearing plaintiff.
12	4046/2011	Oct 26, 2011	Civil	3	Libel	Jointly or Severally Liable	Appointment hearing plaintiff.

31.3.2 The Subsidiary Company is prosecuted by civil cases and criminal cases. The summation of total cases is as follows ;

	Summation of total case	
	As of December 31, 2011	As of December 31, 2010
Primary Court (criminal cases)	4	3
Primary Court (civil cases)	2	2
Appeal Court (criminal cases)	2	1
Appeal Court (civil cases)	2	8
Supreme Court (criminal cases)	-	1
Supreme Court (civil cases)	4	1
Total	14	16

สรุปคดีที่มีสาระสำคัญได้ดังนี้

ลำดับที่	คดี หมายเลขดำที่	วันที่	ถูกฟ้อง ร้องคดี	บริษัทตก เป็นจำเลยที่	ในข้อหาหรือ ฐานความผิด	โจทก์เรียกค่า เสียหาย	คำพิพากษา
1	3800/2546	9 ก.ย. 2546	แพ่ง	1	ละเมิด	ร่วมกันหรือแทนกัน	- ศาลชั้นต้นพิพากษาให้ จำเลยที่ 2 และจำเลย ร่วมที่ 1 ร่วมกันชำระ เงิน 2.00 ล้านบาทพร้อม ดอกเบี้ย ร้อยละ 7.50 ต่อปี - ศาลอุทธรณ์แก้ไขเป็นว่า ให้ยกฟ้องจำเลยที่ 2 นอกจากที่แก้ไขเป็นไป ตามศาลชั้นต้นแต่จำเลย ร่วมที่ 1 ยื่นฎีกา - ศาลรับคำร้องขอทุเลา การบังคับคดีจำเลยร่วม ที่ 1 โจทก์ขอขยายฎีกา
2	3882/2549	6 ก.ย. 2549	แพ่ง	1	ละเมิด	ร่วมกันหรือแทนกัน	- ศาลชั้นต้นพิพากษา ยกฟ้องจำเลย - อุทธรณ์ไม่ประเด็นอายุ ความ - โจทก์อุทธรณ์
3	4213/2551	13 พ.ค. 2551	แพ่ง	4	ละเมิด	ร่วมกันหรือแทนกัน	- ศาลอุทธรณ์ยกฟ้อง
4	5075/2551	9 มิ.ย. 2551	แพ่ง	4	ละเมิด	ร่วมกันหรือแทนกัน	- ศาลอุทธรณ์ยกฟ้อง
5	5943/2551	2 ก.ค. 2551	แพ่ง	5	ละเมิด	ร่วมกันหรือแทนกัน	- ศาลอุทธรณ์ยกฟ้อง
6	อ.4118/2551	24 ต.ค. 2551	แพ่ง	1	ละเมิด	ร่วมกันหรือแทนกัน	- จำเลยแก้อุทธรณ์ อยู่ ระหว่างรอการพิพากษา
7	1885/2553	31 พ.ค. 2553	แพ่ง	1	ละเมิด	ร่วมกันหรือแทนกัน	- นัดสืบพยานโจทก์
8	660/2553	11 ส.ค. 2553	แพ่ง	6	ละเมิด	ร่วมกันหรือแทนกัน	- นัดสืบพยานโจทก์

ปัจจุบันคดีของบริษัทฯ และบริษัทย่อยดังกล่าวคาดว่าจะสามารถประนีประนอมและอาจไม่ต้องจ่ายค่าเสียหายให้แก่โจทก์ ในขณะที่คดีดังกล่าวอยู่ในระหว่างการพิจารณาของศาล ซึ่งยังไม่อาจทราบข้อยุติของคดี ดังนั้นบริษัทฯ จึงยังไม่ได้บันทึกค่าเสียหายที่อาจเกิดขึ้นจากคดีดังกล่าวไว้ในบัญชี

32. การบริหารจัดการทุน

วัตถุประสงค์ของบริษัทฯ และบริษัทย่อย ในการบริหารจัดการทุน คือ การจัดให้มีโครงสร้างทางการเงินที่เหมาะสม และการดำรงไว้ซึ่งความสามารถในการดำเนินธุรกิจอย่างต่อเนื่อง โดยมีนโยบายการรักษาอัตราส่วนหนี้สินต่อทุนให้อยู่ในอัตราที่บริษัทสามารถดำเนินธุรกิจของบริษัทฯ โดยมีภาระต้นทุนเงินที่ที่เหมาะสม รวมทั้งรักษาอัตราส่วนหนี้สินต่อทุนให้สอดคล้องกับเงื่อนไขในสัญญาเงินกู้ยืมที่มีกับสถาบันการเงินที่เกี่ยวข้อง

งบการเงินรวม ณ วันที่ 31 ธันวาคม 2554 และ 2553 แสดงอัตราหนี้สินต่อทุนเป็น 0.28 : 1 และ 0.12 : 1 ตามลำดับ

งบการเงินเฉพาะบริษัท ณ วันที่ 31 ธันวาคม 2554 และ 2553 แสดงอัตราหนี้สินต่อทุนเป็น 0.25 : 1 และ 0.11 : 1 ตามลำดับ

33. การอนุมัติงบการเงิน

งบการเงินนี้ได้รับอนุมัติให้ออกโดยคณะกรรมการผู้มีอำนาจของบริษัทฯ ในวันที่ 20 กุมภาพันธ์ 2555

Summation of significant cases as follows:

<u>Item</u>	<u>Case</u>	<u>Date</u>	<u>Type of Cases</u>	<u>The accused No.</u>	<u>Faulty or Guilty</u>	<u>Plaintiff Asked for Indemnity</u>	<u>Court verdict</u>
1	3800/2003	Sep 9, 2003	Civil	1	Libel	Jointly or Severally Liable	<ul style="list-style-type: none"> - The Primary Court adjudicated that three defendants jointly compensate the damage in amount of Baht 2.00 million plus interest by rate of 7.50% however, defendant still file petition of the case to Appeal Court. - This appeal is dismissed as a defendant, 2. In addition, the solution according to the Court, however. Defendants filed a joint petition. - The defendant's request to stay the execution. A petition for an extension problem.
2	3882/2006	Sep 6, 2006	Civil	1	Libel	Jointly or Severally Liable	<ul style="list-style-type: none"> - The primary Court discharged. (pending for appeal from defendants)
3	4213/2008	May 13, 2008	Civil	4	Libel	Jointly or Severally Liable	<ul style="list-style-type: none"> - Appeal Court dismissed.
4	5075/2008	Jun 9, 2008	Civil	4	Libel	Jointly or Severally Liable	<ul style="list-style-type: none"> - Appeal Court dismissed.
5	5943/2008	Jul 2, 2008	Civil	5	Libel	Jointly or Severally Liable	<ul style="list-style-type: none"> - Appeal Court dismissed.
6	A.4118/2008	Oct 24, 2008	Civil	1	Libel	Jointly or Severally Liable	<ul style="list-style-type: none"> - Defendant resolves to appeal, the order of the Appeal Court.
7	1885/2010	May 31, 2010	Civil	1	Libel	Jointly or Severally Liable	<ul style="list-style-type: none"> - Appointment hearing plaintiff
8	660/2553	Aug 11, 2010	Civil	6	Libel	Jointly or Severally Liable	<ul style="list-style-type: none"> - Appointment hearing plaintiff

Presently, the civil cases of the Company and its subsidiary are anticipated to be compromise and indemnity may not need to be paid to the plaintiff. For the time being, such cases are under hearing of the judge and the ultimate outcome is not yet known. As a result, the Company and subsidiary companies has not recorded contingent indemnity incurred from such cases.

32. Capital Management

The objectives of the Company's capital management are arrangement of appropriated financial structure and maintenance of ability in continuously business operation whereas there is policy of debt to equity ratio maintenance to hold in the rate that the Company can operate business of the Company while there is appropriated capital cost burden including policy of debt to equity ratio maintenance to comply with term in the loan contract that there are related financial institutes.

The consolidated financial statements as of December 31, 2011 and 2010, debt to equity ratio in the financial statements is 0.28 : 1 and 0.12 : 1, respectively.

The separate financial statements, as of December 31, 2011 and 2010, debt to equity ratio in the financial statements is 0.25 : 1 and 0.11 : 1, respectively.

33. Approval of the Financial Statements

These financial statements have been approved by authorized directors of the Company on February 20, 2012.

